



García
SOMOS FAMILIA | 2018-2021



Calle Heberto Castillo #200,
Col. Paseo de la Minas, García,
N.L., C.P. 66000
Tel: 81248855-81248851

Oficio No. PM/MG/090/2020

**H. CONGRESO DEL ESTADO DE NUEVO LEÓN
SEPTUAGÉSIMA QUINTA LEGISLATURA**


**DIPUTADO JUAN CARLOS RUIZ GARCÍA
PRESIDENTE DEL H. CONGRESO DEL ESTADO
SEPTUAGÉSIMA QUINTA LEGISLATURA**


PRESENTE.-

Para dar cumplimiento a lo dispuesto en el artículo 125 de la Constitución Política del Estado de Nuevo León, 33 fracción III inciso f), de la Ley de Gobierno Municipal del Estado de Nuevo León y 7 primer párrafo y 14 de la Ley de Fiscalización Superior del Estado de Nuevo León, anexo a la presente envío a Usted el informe de la Cuenta Pública correspondiente al Ejercicio Fiscal 2019, autorizada por el R. Ayuntamiento de García, Nuevo León, en la Sesión Extraordinaria No. 69 de fecha 24 de Marzo de 2020.

Sin otro asunto en particular me despido de usted.

**A T E N T A M E N T E
GARCÍA, NUEVO LEÓN A 24 DE MARZO DE 2020.**


**Lic. Carlos Alberto Guevara
Garza
Presidente Municipal**


**C. P. José Ricardo Valdez
López
Secretaría de Tesorería,
Finanzas y Administración
Municipal**



MUNICIPIO DE GARCÍA, NUEVO LEÓN
ADMINISTRACIÓN 2018-2021
PRESIDENCIA MUNICIPAL



MUNICIPIO DE GARCÍA, NUEVO LEÓN
ADMINISTRACIÓN 2018-2021
SECRETARÍA DE TESORERÍA, FINANZAS
Y ADMINISTRACIÓN MUNICIPAL

www.garcia.gob.mx

a. Ochoa
**H. CONGRESO DEL ESTADO
OFICIALIA MAYOR**
RECIBIDO
30 MAR 2020
**DEPARTAMENTO
OFICIALIA DE PARTES
MONTERREY, N.L.**
*Anexo acta de Cabildo
Certificaca y W*



García

SOMOS FAMILIA | 2018-2021



Calle Heberto Castillo #200,
Col. Paseo de la Minas, García,
N.L., C.P. 66000
Tel: 81248855-81248851

ACTA NÚMERO 69 SESIÓN EXTRAORDINARIA 24 DE MARZO DEL 2020

En la Ciudad de García, Nuevo León, siendo las 16:00 dieciséis horas del día martes 24 veinticuatro de marzo del año 2020 dos mil veinte, presentes en la Casa del Ayuntamiento, recinto oficial del Ayuntamiento del Municipio de García Nuevo León, el C. Licenciado Carlos Alberto Guevara Garza, Presidente Municipal, el C. Licenciado Ismael Garza García, Secretario del Ayuntamiento, el C. Contador Público José Ricardo Valadez López, Secretario de Tesorería, Finanzas y Administración Municipal, así como los siguientes miembros del Ayuntamiento:

MUNICIPIO DE GARCÍA, NUEVO LEÓN
ADMINISTRACIÓN 2018-2021
DESPECHO DE LA SECRETARÍA DEL
AYUNTAMIENTO

Primera Regidora
Segundo Regidor
Tercera Regidora
Cuarto Regidor
Quinta Regidora
Sexto Regidor
Séptima Regidora
Octavo Regidor
Novena Regidora
Décimo Regidor
Décimo Primer Regidor
Décimo Segundo Regidor
Síndica Primera
Síndico Segundo

Evelia Alvarado Aguilar.
José Luis Flores Carreón.
Maryann Hernández García.
Juan Miguel Gutiérrez Ríos.
Nora Silvia Flores Gutiérrez.
Francisco Gutiérrez Roque.
Josefina Corona Corpus.
Juan Manuel Carbajal Barrientos.
Mariana Camarillo Arriaga.
Marco Antonio Martínez Núñez.
Manuel Guerra Cavazos.
Luis Armando Treviño Rosales.
Fabiola Nohemí Martínez Domínguez.
Luis Ernesto Rodríguez Martínez.

(Vertical column of handwritten signatures on the right side of the page)

Con la finalidad de llevar a cabo la Sesión Extraordinaria del Ayuntamiento del Municipio de García, Nuevo León, en los términos que señalan los artículos 15, 16, 17, 35 apartado A fracción III, 35 apartado B fracción IV, 36 Fracción IV, 37 Fracción III Inciso D), 44 Fracción II, 45, 46, 47, 48, 49, y, demás aplicables de la Ley de Gobierno Municipal del Estado de Nuevo León, así como los artículos 15, 18 fracción II, 22, 31, 32, 33, 34 y demás relativos y aplicables del Reglamento Interior del Ayuntamiento del Municipio de García Nuevo León, de acuerdo con la convocatoria que se les hizo llegar con el siguiente proyecto del orden del día:

(Handwritten signature and initials on the left side)

(Horizontal line with multiple handwritten signatures and initials across the bottom)

SIN TEXTO





**INFORME DE INGRESOS Y EGRESOS
POR EL PERIODO DEL 01/01/2019 AL 31/12/2019**

INGRESOS	PERIODO	%	ACUMULADO	%
IMPUESTOS	\$ 301,760,439.48	31.76	301,760,439.48	31.76
CONTRIBUCIONES POR NUEVOS FRACCIONAMENTS	0.00	-	0.00	-
DERECHOS	66,737,635.53	7.02	66,737,635.53	7.02
PRODUCTOS	2,194,275.43	0.23	2,194,275.43	0.23
APROVECHAMIENTOS	9,982,962.08	1.05	9,982,962.08	1.05
PARTICIPACIONES	205,080,317.01	21.58	205,080,317.01	21.58
FONDO DE INFRAESTRUCTURA SOCIAL	28,727,648.90	3.02	28,727,648.90	3.02
FONDO PARA EL FORTALECIMIENTO MUNICIPAL	170,596,506.00	17.95	170,596,506.00	17.95
FONDO DESCENTRALIZADO	6,140,575.10	0.65	6,140,575.10	0.65
OTRAS APORTACIONES	149,847,871.51	15.77	149,847,871.51	15.77
CONTRIBUCIÓN DE VECINOS	0.00	-	0.00	-
FINANCIAMIENTO	0.00	-	0.00	-
OTROS	9,131,818.96	0.96	9,131,818.96	0.96
TOTAL INGRESOS	\$ 950,200,050.00	100.00	950,200,050.00	100.00

EGRESOS	PERIODO	%	ACUMULADO	%
ADMINISTRACIÓN PÚBLICA	\$ 421,225,913.99	41.96	421,225,913.99	41.96
SERVICIOS COMUNITARIOS	43,914,629.14	4.37	43,914,629.14	4.37
DESARROLLO SOCIAL	52,046,407.26	5.18	52,046,407.26	5.18
SEGURIDAD PÚBLICA	1,447,036.20	0.14	1,447,036.20	0.14
MANTENIMIENTO Y CONSERVACIÓN DE ACTIVOS	61,008,569.39	6.08	61,008,569.39	6.08
ADQUISICIONES	8,987,539.27	0.90	8,987,539.27	0.90
DESARROLLO URBANO Y ECOLOGÍA	83,283,868.15	8.30	83,283,868.15	8.30
FONDO DE INFRAESTRUCTURA SOCIAL	29,508,964.41	2.94	29,508,964.41	2.94
FONDO DE FORTALECIMIENTO MUNICIPAL	178,437,290.94	17.78	178,437,290.94	17.78
OBLIGACIONES FINANCIERAS	17,406,337.97	1.73	17,406,337.97	1.73
APLICACIÓN DE OTRAS APORTACIONES	106,522,580.33	10.61	106,522,580.33	10.61
TOTAL EGRESOS	\$ 1,003,789,137.05	100.00	1,003,789,137.05	100.00

REMANENTE -53,589,087.05 -53,589,087.05

RESUMEN ACUMULADO	
SALDO INICIAL AL 01 DE ENERO DE 2019	\$ 3,077,127.56
MOVIMIENTOS AL PATRIMONIO	- 205,079,014.13
MÁS INGRESOS	950,200,050.00
MENOS EGRESOS	- 1,003,789,137.05
SALDO AL 31 DE DICIEMBRE DE 2019	\$ -255,590,973.62
INTEGRACIÓN DEL SALDO	
CAJAS RECAUDACIONES	\$ 0.00
FONDO FIJO	328,760.00
BANCOS	28,209,953.40
INVERSIONES	0.00
CUENTAS POR COBRAR	604,743.13
OTROS ACTIVOS	19,282,412.53
CUENTAS POR PAGAR	- 304,016,842.68
SALDO AL 31 DE DICIEMBRE DE 2019	\$ -255,590,973.62



C. CARLOS ALBERTO GUEVARA GARZA
PRESIDENTE MUNICIPAL

C. JOSÉ RICARDO VALADEZ LÓPEZ
TESORERO MUNICIPAL

C. FABIOLA NOHEMÍ MARTÍNEZ DOMÍNGUEZ
SÍNDICO PRIMERA

SIN TEXTO



Cuenta Pública 2019
MUNICIPIO DE GARCÍA NUEVO LEÓN
Estado de Situación Financiera
Al 31 de Diciembre de 2019 y 2018
(Pesos)

CONCEPTO	2019	2018	CONCEPTO	2019	2018
ACTIVO			PASIVO		
Activo Circulante			Activo Circulante		
Efectivo y Equivalentes	51,817,606		Cuentas por Pagar a Corto Plazo	196,125,337	109,257,177
Derechos a Recibir Efectivo o Equivalentes	669,845		Documentos por Pagar a Corto Plazo	0	0
Derechos a Recibir Bienes o Servicios	0		Porción a Corto Plazo de la Deuda Pública a Largo Plazo	15,799,633	0
Inventarios	0		Títulos y Valores a Corto Plazo	0	0
Almacenes	0		Pasivos Diferidos a Corto Plazo	0	0
Estimación por Pérdida o Deterioro de Activos Circulantes	0		Fondos y Bienes de Terceros en Garantía y/o Administración a Corto Plazo	0	0
Otros Activos Circulantes	0		Provisiones a Corto Plazo	0	0
Total de Activos Circulantes	52,487,451	124,052,769	Total de Pasivos Circulantes	211,924,970	109,257,177
Activo No Circulante			Activo No Circulante		
Inversiones Financieras a Largo Plazo	0		Cuentas por Pagar a Largo Plazo	0	0
Derechos a Recibir Efectivo o Equivalentes a Largo Plazo	0		Documentos por Pagar a Largo Plazo	0	14,500,000
Bienes Inmuebles, Infraestructura y Construcciones en Proceso	3,289,192,511	3,109,527,213	Deuda Pública a Largo Plazo	114,401,767	162,922,164
Bienes Muebles	151,268,166	131,519,778	Pasivos Diferidos a Largo Plazo	0	0
Activos Intangibles	0		Fondos y Bienes de Terceros en Garantía y/o en Administración a Largo Plazo	0	0
Depreciación, Deterioro y Amortización Acumulada de Bienes	-22,868,000	0	Provisiones a Largo Plazo	0	0
Activos Diferidos	0		Total de Pasivos No Circulantes	114,401,767	177,422,164
Estimación por Pérdida o Deterioro de Activos no Circulantes	0		Total del Pasivo	326,326,737	286,679,341
Otros Activos no Circulantes	0		HACIENDA PÚBLICA/ PATRIMONIO		
Total de Activos No Circulantes	3,416,592,677	3,241,046,991	Hacienda Pública/Patrimonio Contribuido		
Total del Activo	3,469,080,128	3,365,099,760	Aportaciones	0	0
			Donaciones de Capital	0	0
			Actualización de la Hacienda Pública / Patrimonio	0	0
			Hacienda Pública/Patrimonio Generado		
			Resultados del Ejercicio (Ahorro / Desahorro)	118,697,596	175,134,488
			Resultados de Ejercicios Anteriores	3,019,279,209	2,903,285,931
			Revalúos	0	0
			Reservas	0	0
			Rectificaciones de Resultados de Ejercicios Anteriores	4,776,585	0
			Exceso o Insuficiencia en la Actualización de la Hacienda Pública/Patrimonio	0	0
			Resultado por Posición Monetaria	0	0
			Resultado por Tenencia de Activos no Monetarios	0	0
			Total Hacienda Pública/ Patrimonio	3,142,763,390	3,078,420,419
			Total del Pasivo y Hacienda Pública / Patrimonio	3,469,080,128	3,365,099,760

Bajo protesta de decir verdad declaramos que los Estados Financieros y sus Notas son razonablemente correctos y responsabilidad del emisor

C. CARLOS ALBERTO GUEVARA GARZA
PRESIDENTE MUNICIPAL



C. JOSÉ RICARDO VALADEZ LÓPEZ
TESORERO MUNICIPAL



C. FABIOLA NOHEMI MARTÍNEZ DOMÍNGUEZ
SÍNDICO PRIMERA

Cuenta Pública 2019
MUNICIPIO DE GARCIA NUEVO LEON
 Estado de Variación en la Hacienda Pública
 Del 1 de Enero al 31 de Diciembre de 2019
 (pesos)

Concepto	Hacienda Pública/Patrimonio Contribuido	Hacienda Pública/Patrimonio Generado de Ejercicios Anteriores	Hacienda Pública/Patrimonio Generado del Ejercicio	Exceso o Insuficiencia en la Actualización de la Hacienda Pública / Patrimonio	TOTAL
Rectificaciones de Resultados de Ejercicios Anteriores	0	0	0	0	0
HACIENDA PÚBLICA/PATRIMONIO CONTRIBUIDO NETO 2018	0				0
Aportaciones	0				0
Donaciones de Capital	0				0
Actualización de la Hacienda Pública/Patrimonio	0				0
HACIENDA PÚBLICA / PATRIMONIO GENERADO NETO 2018	2,903,285,931		175,134,488		3,078,420,419
Resultados del Ejercicio (Ahorro/Desahorro)			175,134,488		175,134,488
Resultados de Ejercicios Anteriores	2,903,285,931				2,903,285,931
Revalúos	0			0	0
Reservas	0			0	0
Rectificaciones de Resultados de Ejercicios Anteriores	0			0	0
EXCESO O INSUFICIENCIA EN LA ACTUALIZACIÓN DE LA HACIENDA PÚBLICA/ PATRIMONIO NETO 2018			0	0	0
Resultado por Posición Monetaria				0	0
Resultado por Tenencia de Activos no Monetarios				0	0
HACIENDA PÚBLICA / PATRIMONIO NETO FINAL 2018	0	2,903,285,931	115,993,278	0	3,078,420,419
CAMBIOS EN LA HACIENDA PÚBLICA/PATRIMONIO CONTRIBUIDO NETO 2019					
Aportaciones	0				0
Donaciones de Capital	0				0
Actualización de la Hacienda Pública/Patrimonio	0				0
VARIACIONES DE LA HACIENDA PÚBLICA / PATRIMONIO GENERADO NETO 2019	0		123,474,181		123,474,181
Resultados del Ejercicio (Ahorro/Desahorro)			118,697,596		118,697,596
Resultados de Ejercicios Anteriores	0		0		0
Revalúos	0		0	0	0
Reservas	0		0	0	0
Rectificaciones de Resultados de Ejercicios Anteriores	0		4,776,585		4,776,585
CAMBIOS EN EL EXCESO O INSUFICIENCIA EN LA ACTUALIZACIÓN DE LA HACIENDA PÚBLICA/ PATRIMONIO NETO 2019			0	0	0
Resultado por Posición Monetaria				0	0
Resultado por Tenencia de Activos no Monetarios				0	0
HACIENDA PÚBLICA / PATRIMONIO NETO FINAL 2019	0	2,903,285,931	239,467,459	0	3,142,753,390

Bajo protesta de decir verdad declaramos que los Estados Financieros y sus Notas son razonablemente correctos y responsabilidad del emisor

C. CARLOS ALBERTO GUEVARA GARZA
 PRESIDENTE MUNICIPAL


 C. JOSÉ RICARDO VAZQUEZ LÓPEZ
 TESORERO MUNICIPAL



 C. FABIOLA NOHEMI MARTÍNEZ DOMÍNGUEZ
 SINDICO PRIMERA


Cuenta Pública 2019
MUNICIPIO DE GARCIA NUEVO LEON
Estado de Cambios en la Situación Financiera
Del 1 de Enero al 31 de Diciembre de 2019
(Pesos)

Concepto	Origen	Aplicación
ACTIVO	94,433,318	198,413,686
Activo Circulante	71,565,318	0
Efectivo y Equivalentes	12,716,082	0
Derechos a Recibir Efectivo o Equivalentes	58,849,236	0
Derechos a Recibir Bienes o Servicios	0	0
Inventarios	0	0
Almacenes	0	0
Estimación por Pérdida o Deterioro de Activos Circulantes	0	0
Otros Activos Circulantes	0	0
Activo No Circulante	22,868,000	198,413,686
Inversiones Financieras a Largo Plazo	0	0
Derechos a Recibir Efectivo o Equivalentes a Largo Plazo	0	0
Bienes Inmuebles, Infraestructura y Construcciones en Proceso	0	178,665,298
Bienes Muebles	0	19,748,388
Activos Intangibles	0	0
Depreciación, Deterioro y Amortización Acumulada de Bienes	22,868,000	0
Activos Diferidos	0	0
Estimación por Pérdida o Deterioro de Activos no Circulantes	0	0
Otros Activos no Circulantes	0	0
PASIVO	102,667,794	63,020,397
Pasivo Circulante	102,667,794	0
Cuentas por Pagar a Corto Plazo	86,868,161	0
Documentos por Pagar a Corto Plazo	0	0
Porción a Corto Plazo de la Deuda Pública a Largo Plazo	15,799,633	0
Títulos y Valores a Corto Plazo	0	0
Pasivos Diferidos a Corto Plazo	0	0
Fondos y Bienes de Terceros en Garantía y/o Administración a Corto Plazo	0	0
Provisiones a Corto Plazo	0	0
Otros Pasivos a Corto Plazo	0	0
Pasivo No Circulante	0	63,020,397
Cuentas por Pagar a Largo Plazo	0	0
Documentos por Pagar a Largo Plazo	0	14,500,000
Deuda Pública a Largo Plazo	0	48,520,397
Pasivos Diferidos a Largo Plazo	0	0
Fondos y Bienes de Terceros en Garantía y/o en Administración a Largo Plazo	0	0
Provisiones a Largo Plazo	0	0
HACIENDA PÚBLICA/ PATRIMONIO	120,769,863	56,436,892
Hacienda Pública/Patrimonio Contribuido	0	0
Aportaciones	0	0
Donaciones de Capital	0	0
Actualización de la Hacienda Pública / Patrimonio	0	0
Hacienda Pública/Patrimonio Generado	120,769,863	56,436,892
Resultados del Ejercicio (Ahorro / Desahorro)	0	56,436,892
Resultados de Ejercicios Anteriores	115,993,278	0
Revalúos	0	0
Reservas	0	0
Rectificaciones de Resultados de Ejercicios Anteriores	4,776,585	0
Exceso o Insuficiencia en la Actualización de la Hacienda Pública/Patrimonio	0	0
Resultado por Posición Monetaria	0	0
Resultado por Tenencia de Activos no Monetarios	0	0

Bajo protesta de decir verdad declaramos que los Estados Financieros y sus Notas son razonablemente correctos y responsabilidad del emisor


C. CARLOS ALBERTO GUEVARA GARZA
PRESIDENTE MUNICIPAL


C. JOSÉ RICARDO VALADEZ LÓPEZ
TESORERO MUNICIPAL



C. FABIOLA NOHEMÍ MARTÍNEZ DOMÍNGUEZ
SÍNDICO PRIMERA


Cuenta Pública 2019
MUNICIPIO DE GARCIA NUEVO LEON
Estado de Flujos de Efectivo
Del 1 de Enero al 31 de Diciembre de 2019 y 2018
(Pesos)

Concepto	2019	2018
Flujos de Efectivo de las Actividades de Operación		
Origen	942,776,635	797,940,509
Impuestos	301,774,618	272,038,200
Cuotas y Aportaciones de Seguridad Social	0	0
Contribuciones de mejoras	0	0
Derechos	64,554,335	74,156,108
Productos	6,676,994	6,459,093
Aprovechamientos	9,322,548	10,003,955
Ingresos por Venta de Bienes y Prestación de Servicios	0	0
Participaciones, Aportaciones, Convenios, Incentivos Derivados de la Colaboración Fiscal y Fondos Distintos de Aportaciones	560,448,140	435,283,153
Transferencias, Asignaciones, Subsidios y Subvenciones, y Pensiones y Jubilaciones	0	0
Otros Origenes de Operación	0	0
Aplicación	1,070,409,615	982,544,569
Servicios Personales	353,108,294	280,433,040
Materiales y Suministros	86,294,819	63,023,027
Servicios Generales	349,376,973	235,035,887
Transferencias Internas y Asignaciones al Sector Público	0	0
Transferencias al resto del Sector Público	0	0
Subsidios y Subvenciones	0	0
Ayudas Sociales	4,927,500	566,015
Pensiones y Jubilaciones	0	0
Transferencias a Fideicomisos, Mandatos y Contratos Análogos	0	0
Transferencias a la Seguridad Social	0	0
Donativos	1,250,000	1,300,000
Transferencias al Exterior	0	0
Participaciones	0	0
Aportaciones	0	0
Convenios	0	0
Otras Aplicaciones de Operación	275,452,029	402,186,600
Flujos Netos de Efectivo por Actividades de Operación	-127,632,980	-184,604,060
Flujos de Efectivo de las Actividades de Inversión		
Origen	0	0
Bienes Inmuebles, Infraestructura y Construcciones en Proceso	0	0
Bienes Muebles	0	0
Otros Origenes de Inversión	0	0
Aplicación	0	0
Bienes Inmuebles, Infraestructura y Construcciones en Proceso	0	0
Bienes Muebles	0	0
Otras Aplicaciones de Inversión	0	0
Flujos Netos de Efectivo por Actividades de Inversión	0	0
Flujo de Efectivo de las Actividades de Financiamiento		
Origen	128,410,319	164,187,600
Endeudamiento Neto	128,410,319	164,187,600
Interno	128,410,319	164,187,600
Externo	0	0
Otros Origenes de Financiamiento	0	0
Aplicación	13,525,840	15,044,115
Servicios de la Deuda	13,525,840	15,044,115
Interno	13,525,840	15,044,115
Externo	0	0
Otras Aplicaciones de Financiamiento	0	0
Flujos netos de Efectivo por Actividades de Financiamiento	114,884,479	149,143,484
Incremento/Disminución Neta en el Efectivo y Equivalentes al Efectivo	-12,748,501	-35,460,576
Efectivo y Equivalentes al Efectivo al inicio del Ejercicio	64,533,688	64,533,688
Efectivo y Equivalentes al Efectivo al final del Ejercicio	51,817,606	29,073,112

Bajo protesta de decir verdad declaramos que los Estados Financieros y sus Notas son razonablemente correctos y responsabilidad del emisor


C. CARLOS ALBERTO GUEVARA GARZA
PRESIDENTE MUNICIPAL


C. JOSÉ RICARDO VALDEZ LÓPEZ
TESORERO MUNICIPAL


C. FABIOLA NOHEMÍ MARTÍNEZ DOMÍNGUEZ
SÍNDICO PRIMERA

Cuenta Pública 2019
MUNICIPIO DE GARCIA NUEVO LEON
 Estado Analítico del Activo
 Del 1 de Enero al 31 de Diciembre de 2019
 (Pesos)

Concepto	Saldo Inicial 1	Cargos del Periodo 2	Abonos del Periodo 3	Saldo Final 4=(1+2-3)	Variación del Periodo (4-1)
ACTIVO					
Activo Circulante	124,052,769	2,818,779,769	2,890,345,087	52,487,451	-71,565,318
Efectivo y Equivalentes	64,533,688	1,874,151,349	1,886,867,432	51,817,606	-12,716,082
Derechos a Recibir Efectivo o Equivalentes	59,519,081	944,628,419	1,003,477,655	669,845	-58,849,236
Derechos a Recibir Bienes o Servicios	0	0	0	0	0
Inventarios	0	0	0	0	0
Almacenes	0	0	0	0	0
Estimación por Pérdida o Deterioro de Activos Circulantes	0	0	0	0	0
Otros Activos Circulantes	0	0	0	0	0
Activo No Circulante	3,241,046,991	203,704,762	28,159,077	3,416,592,677	175,545,686
Inversiones Financieras a Largo Plazo	0	0	0	0	0
Derechos a Recibir Efectivo o Equivalentes a Largo Plazo	0	0	0	0	0
Bienes Inmuebles, Infraestructura y Construcciones en Proceso	3,109,527,213	181,374,657	2,709,359	3,288,192,511	178,665,298
Bienes Muebles	131,519,778	22,330,106	2,581,718	151,268,166	19,748,388
Activos Intangibles	0	0	0	0	0
Depreciación, Deterioro y Amortización Acumulada de Bienes	0	0	22,868,000	-22,868,000	-22,868,000
Activos Diferidos	0	0	0	0	0
Estimación por Pérdida o Deterioro de Activos no Circulantes	0	0	0	0	0
Otros Activos no Circulantes	0	0	0	0	0
TOTAL DEL ACTIVO	3,365,099,760	3,022,484,531	2,918,504,163	3,469,080,128	103,980,368


Bajo protesta de decir verdad declaramos que los Estados Financieros y sus Notas son razonablemente correctos y responsabilidad del emisor



C. CARLOS ALBERTO GUEVARA GARZA
 PRESIDENTE MUNICIPAL



C. JOSÉ RICARDO VALADEZ LÓPEZ
 TESORERO MUNICIPAL



C. FABIOLA NOHEMÍ MARTÍNEZ DOMÍNGUEZ
 SINDICO PRIMERA

Cuenta Pública 2019
MUNICIPIO DE GARCIA NUEVO LEON
Estado Analítico de la Deuda y Otros Pasivos
Del 1 de Enero al 31 de Diciembre de 2019
(Pesos)

Denominación de las Deudas	Moneda de Contratación	Institución o País Acreedor	Saldo Inicial del Periodo	Saldo Final del Periodo
DEUDA PÚBLICA				
Corto Plazo				
Deuda Interna			0	15,799,633
Instituciones de Crédito	Peso	México	0	0
Títulos y Valores	Peso	México	0	15,799,633
Arrendamientos Financieros	Peso	México	0	0
Deuda Externa			0	0
Organismos Financieros Internacionales	Peso	México	0	0
Deuda Bilateral	Peso	México	0	0
Títulos y Valores	Peso	México	0	0
Arrendamientos Financieros	Peso	México	0	0
Subtotal a Corto Plazo			0	15,799,633
Largo Plazo				
Deuda Interna			162,922,164	114,401,767
Instituciones de Crédito	Peso	México	162,922,164	114,401,767
Títulos y Valores	Peso	México	0	0
Arrendamientos Financieros	Peso	México	0	0
Deuda Externa			0	0
Organismos Financieros Internacionales	Peso	México	0	0
Deuda Bilateral	Peso	México	0	0
Títulos y Valores	Peso	México	0	0
Arrendamientos Financieros			0	0
Subtotal a Largo Plazo			162,922,164	114,401,767
Otros Pasivos	Peso	México	123,757,177	196,125,337
Total Deuda y Otros Pasivos			286,679,341	326,326,737


Bajo protesta de decir verdad declaramos que los Estados Financieros y sus Notas son razonablemente correctos y responsabilidad del emisor



C. CARLOS ALBERTO GUEVARA GARZA
PRESIDENTE MUNICIPAL



C. JOSÉ RICARDO VALADEZ LÓPEZ
TESORERO MUNICIPAL



C. FABIOLA NOHEMÍ MARTÍNEZ DOMÍNGUEZ
SÍNDICO PRIMERA



MUNICIPIO DE GARCÍA, NUEVO LEÓN NOTAS A LOS ESTADOS FINANCIEROS CUENTA PÚBLICA EJERCICIO 2019

1. El Municipio.

El Municipio, constituido por un conjunto de habitantes establecidos en un Territorio, Administrado por un Ayuntamiento para satisfacer sus intereses comunes, en una Entidad de Derecho Público investido de Personalidad Jurídica, con libertad interior, Patrimonio Propio y Autonomía para su Administración.

El principal objeto del Municipio de García, Nuevo León, es el de organizar y proveer de medios a las Dependencias que tiene a su cargo para las funciones de Policía, Seguridad, Vialidad y Asistencia a la Población en situaciones de emergencia, dentro de la comunidad del Municipio, utilizando para ello los Recursos Propios de Recaudación, las Aportaciones y las Participaciones provenientes de los Gobiernos Federal y Estatal.

La actuación del Municipio está regida bajo el siguiente Marco Legal:

- a) Ley Orgánica de la Administración Pública Municipal.
- b) Ley de Hacienda para los Municipios del Estado de Nuevo León.
- c) Ley de Fiscalización de la Auditoría Superior del Estado de Nuevo León.
- d) Ley de Ingresos de los Municipios del Estado de Nuevo León.
- e) Ley de Gobierno Municipal del Estado de Nuevo León.
- f) Ley de Egresos del Estado de Nuevo León.

2. Principales Políticas Contables

Los Estados Financieros adjuntos de la Entidad se prepararon de conformidad con las siguientes disposiciones Normativas que le son aplicables en su carácter de Ayuntamiento del Municipio:

Las disposiciones vigentes de la Ley General de Contabilidad Gubernamental (LGCG), sus Postulados Básicos, el Marco Conceptual de Contabilidad, los Lineamientos emitidos por el Consejo Nacional de Armonización Contable (CONAC), Normas Específicas de Información Financiera Gubernamental (NEIFG), emitidas por la Unidad de Contabilidad Gubernamental e Informes sobre la Gestión Pública (UCG) de la Secretaría de Hacienda y Crédito Público (SHCP), Normas Internacionales de Contabilidad para el Sector Público (NICSP).

El 31 de diciembre de 2008 se publicó en el Diario Oficial de la Federación la LGCG, que entró en vigor el 1 de enero de 2009, y es de observancia obligatoria para los poderes Ejecutivo, Legislativo y Judicial de la Federación, los Estados y el Distrito Federal; los Ayuntamientos de los Municipios; los Órganos Político-Administrativos de las Demarcaciones Territoriales del Distrito Federal; las Entidades de la Administración Pública Paraestatal, ya sean Federales, Estatales o Municipales y los Órganos Autónomos Federales y Estatales.

La LGCG tiene como objeto establecer los criterios generales que regirán la Contabilidad Gubernamental y la emisión de la Información Financiera de los Entes Públicos, con la finalidad de lograr la Armonización Contable a nivel nacional, para lo cual fue creado el Consejo Nacional de Armonización Contable (CONAC) como órgano de coordinación para la Armonización de la

9



Contabilidad Gubernamental, el cual tiene por objeto la emisión de las Normas Contables y las disposiciones Presupuestales que se aplicarán para la generación de Información Financiera y Presupuestal que emitirán los Entes Públicos, para la fiscalización de los activos, pasivos, ingresos y gastos y, en general contribuir a medir la eficacia, economía y eficiencia del gasto e ingreso público.

Desde 2009 y hasta diciembre de 2014, el CONAC emitió diversas disposiciones regulatorias en materia de Contabilidad Gubernamental y Presupuestal, en las cuales se establecieron diversas fechas para el inicio de su aplicación efectiva. Con la finalidad de dar cumplimiento al objetivo de la Armonización Contable y establecer los ejercicios sociales en que tendrá aplicación efectiva el conjunto de Normas aplicables, el 15 de diciembre de 2010 el CONAC emitió el acuerdo de interpretación sobre las obligaciones establecidas en los artículos transitorios de la LGCG, en el cual interpretó que las Entidades Paraestatales del Gobierno Federal tienen la obligación, a partir del 1 de enero de 2012, de efectuar registros contables con base acumulativa, apegándose al Marco Conceptual y a los postulados básicos de Contabilidad Gubernamental, así como a las Normas y Metodologías que establezcan los momentos contables, los clasificadores y los manuales de Contabilidad Gubernamental Armonizados, y de acuerdo con las respectivas matrices de conversión con las características señaladas en los Artículos 40 y 41 de la LGCG. Consecuentemente, a partir de la fecha señalada tienen la obligación de emitir Información Contable, Presupuestaria y Programática sobre la base técnica prevista en los documentos técnico-contables siguientes:

- Marco Conceptual
- Postulados Básicos de Contabilidad Gubernamental
- Clasificador por Objeto del Gasto
- Clasificador por Tipo de Gasto
- Clasificador por Rubro de ingresos
- Catálogo de Cuentas de Contabilidad
- Momentos Contables de los Egresos
- Momentos Contables de los ingresos
- Manual de Contabilidad Gubernamental

Normas de Información Financiera Gubernamental emitidas por la UCG de la SHCP

Las Normas Contables y Principales Reglas de Registro y Valoración del Patrimonio (Elementos Generales), Reglas Específicas de Registro y Valoración del Patrimonio y Parámetros de Estimación de Vida Útil, emitidas por el CONAC el 27 de diciembre de 2010, 13 de diciembre de 2011, 15 de agosto de 2012 y 16 de mayo de 2013, respectivamente, serán de aplicación obligatoria a partir del 31 de diciembre de 2016.

En este caso el oficio 024712012 que emitió el Secretario Técnico del CONAC el 14 de septiembre de 2012, establece que dichas Normas Contables deben ser aplicadas a partir del ejercicio que inicia el 01 de enero de 2013, sin embargo, se permite su aplicación en 2012 para el caso de aquellos entes públicos que tengan la posibilidad de llevar a cabo sus registros contables conforme a dichas normas, o aquellos que en esa fecha ya estén aplicando la sustancia de las mismas, por lo que cualquier entidad que haya aplicado esas normas en 2012 estará en cumplimiento. El Municipio de García, Nuevo León no aplicó alguna de manera anticipada.

Se regula que adicionalmente a las disposiciones normativas que establezca la UCG de la SHCP, los Entes Públicos podrán aplicar de manera supletoria, previa autorización de ésta, las Normas de Información Financiera Nacionales e Internacionales.



Adicionalmente, dicha UCG emitió el oficio circular de fecha 18 de febrero de 2013 denominado "Lineamientos específicos para la elaboración de los Estados Financieros aplicables a las Entidades Paraestatales Federales y la Integración de la Información Contable para efectos de la elaboración de la Cuenta de la Hacienda Pública Federal 2012", en el cual se establecen los términos y los formatos aplicables para la elaboración de los estados financieros para efectos de ser dictaminados por parte de los auditores externos y para la integración de la Cuenta de la Hacienda Pública Federal del año 2012.

De conformidad con las obligaciones referidas en el punto 5 del apartado 6 de Acuerdo de Interpretación sobre las obligaciones establecidas en los Artículos Transitorios de la LGCG emitido por el CONAC, el Municipio de García, Nuevo León a partir del mes de Junio de 2015, llevó a cabo la implementación en sus registros contables con base acumulativa y en apego al Marco Conceptual, Postulados Básicos, Normas y Metodologías que establezcan los momentos contables, Clasificadores y Manuales de Contabilidad Gubernamental armonizados y de acuerdo con las respectivas matrices de conversión con las características señaladas en los Artículos 40 y 41 de la Ley de Contabilidad.

Los Estados Financieros adjuntos han sido preparados según a los lineamientos de la Ley General de Contabilidad Gubernamental (LGCG) y Ley de Disciplina Financiera (LDF) y del CONAC a partir del 01 de enero de 2016, el Municipio de García, Nuevo León inicia con la etapa de validación de la información contable, presupuestaria y programática sobre la base técnica prevista en los documentos técnicos contables referidos y al Artículo 46 y 49 de La LGCG, adoptando e implementando lo previsto en las Normas y Metodología para la Emisión de Información Financiera y Estructura de los Estados Financieros Básicos del Ente Público y Características de sus Notas, emitidas por el CONAC, el cual establece los objetivos y presentación de los estados financieros de entidades municipales, de tal manera que se integran como sigue:

1) Estados Financieros e Información Contable:

- Estado de Situación Financiera que muestre los Activos y Pasivos de la Entidad clasificados en corto y largo plazo y el patrimonio en contribuido y no contribuido.
- Estado de Actividades.
- Estado de Variaciones en la Hacienda Pública.
- Estado de Cambios en la situación Financiera.
- Estado de Flujos de Efectivo.
- Estado Analítico de Activo.
- Estado Analítico de Deuda y Otros Pasivos.

2) Información Presupuestaria y Programática.

- Estado Analítico de Ingresos.
- Estado Analítico del ejercicio del Presupuesto con sus clasificaciones Administrativas, Económicas, Por Objeto del Gasto y Funcional.
- Informe Analítico de la Deuda Pública.
- Informe Analítico de obligaciones Diferentes de Financiamiento.
- Estado Analítico del Ejercicio del Presupuesto de Egresos.
- Proyecciones y Resultados de Ingresos y Egresos.



El 15 de diciembre de 2010 el CONAC emitió un acuerdo de interpretación, regulando que las entidades paraestatales de la Administración Pública Federal tienen la obligación de tener implementado el "Sistema Integrado de Información Financiera" a partir del 01 de enero de 2016, se está implementando y validando que este sistema considere el registro e interrelación automática de las transacciones presupuestarias y contables, el registro único y la operación y generación de información en tiempo real. A la fecha de emisión de los estados financieros adjuntos, la Entidad ha implementado dichas disposiciones de la LGCG, con excepción de lo indicado en la Nota 3-e y de lo siguiente:

Así mismo, Las cifras de los Estados Financieros y sus notas que se acompañan se cuantifican en términos monetarios y se registran al costo histórico o al valor económico más objetivo en moneda nacional, conforme lo establecen los postulados básicos de contabilidad y están expresadas en pesos nominales, las cifras pueden diferir debido a efectos de redondeos.

3.- Resumen de políticas de contabilidad significativas

La LGCG requiere el uso de ciertas estimaciones contables en la preparación de Estados Financieros; asimismo, se requiere el ejercicio de un juicio de parte de la Administración en el proceso de definición de las políticas de contabilidad de la Entidad.

A continuación se resumen las políticas de contabilidad más significativas, las cuales han sido aplicadas consistentemente en el año que se presenta, a menos que se especifique lo contrario.

I. NOTAS AL ESTADO DE SITUACIÓN FINANCIERA

- Efectivo y Equivalentes de Efectivo

El efectivo y sus equivalentes de efectivo incluyen saldos de caja, depósitos bancarios e inversiones en instrumentos de alta liquidez, con vencimientos no mayores a 90 días y se presentan valuadas a su valor nominal, más intereses devengados, importe que es similar al valor de mercado de esas inversiones.

- Derechos a Recibir Efectivo o Equivalentes Derechos a Recibir Bienes o Servicios

Representan los derechos de cobro originados en el desarrollo de las actividades, de los cuales se espera recibir una contraprestación representada en recursos, bienes o servicios; en un plazo menor o igual a doce meses.

- Bienes Inmuebles, Infraestructura y Bienes Muebles

Los Bienes Inmuebles, Infraestructura y Bienes Muebles, se encuentran en la etapa de validación y se expresarán en su costo histórico y/o valuado por perito profesional. La depreciación no se registra en este ejercicio hasta no contar con la validación total del Patrimonio del Municipio, y se calculará por el método de línea recta aplicando a los valores de los activos.

- Bienes Disponibles para su Transformación.

El Municipio no cuenta actualmente con bienes disponibles para su transformación.

- Pasivo.



Cuentas por Pagar a Corto Plazo:

Representa los adeudos con proveedores por adquisición de bienes, servicios, contratos de obras públicas, anticipos de participaciones y programas sociales, derivados de operaciones del municipio, con vencimiento menor o igual a doce meses, El monto representa en su mayor parte adeudos con proveedores en proceso de Liquidación.

Retenciones y Contribuciones por Pagar a Corto Plazo: Representa el monto de las retenciones sobre las remuneraciones realizadas al personal, así como las contribuciones por pagar, entre otras, cuya liquidación se prevé realizar en un plazo menor o igual a doce meses.

- Deuda Pública

Al 31 de diciembre del 2019, las obligaciones financieras directas contratadas en ejercicios anteriores a cargo del Municipio de García, Nuevo León., garantizadas con las participaciones federales, son las siguientes:

Contrato de Apertura de crédito simple con Banco del Bajío por un importe de \$107,680,373.74, con intereses sobre saldos insolutos ordinarios de 2.6 puntos porcentuales arriba de la TIIE a 28 días, pagaderos mensualmente, celebrado el 3 de diciembre de 2010 y con vencimiento en diciembre de 2025. Los fondos deberán ser destinados a la inversión pública productiva, de acuerdo a las autorizaciones expendidas por el H. Ayuntamiento del Municipio de García, Estado de Nuevo León y el H. Congreso del Estado de Nuevo León, teniendo un saldo por pagar al 31 de diciembre de 2019 por la cantidad de **\$ 59,911,084.74**

Contrato de Apertura de crédito simple con Banco del Bajío por un importe de \$40,075,131.12, con intereses sobre saldos insolutos ordinarios de 2.6 puntos porcentuales arriba de la TIIE a 28 días, pagaderos mensualmente, celebrado el 19 de septiembre de 2012 y con vencimiento de 15 años, 180 (ciento ochenta) amortizaciones mensuales. Se dispuso en 2 ministraciones la primera por \$15,000,000.00 en el mes de diciembre 2012 y la segunda ministración por \$25,075,131.12 en enero del 2013. Los fondos deberán ser destinados a la inversión pública productiva, de acuerdo a las autorizaciones expendidas por el H. Ayuntamiento del Municipio de García, Estado de Nuevo León y el H. Congreso del Estado de Nuevo León, teniendo un saldo por pagar al 31 de diciembre de 2019 por la cantidad de **\$ 22,572,247.29**

Contrato de Apertura de crédito simple con Banco del Bajío por un importe de \$52,785,051.00, con intereses sobre saldos insolutos ordinarios de 2.6 puntos porcentuales arriba de la TIIE a 28 días, pagaderos mensualmente, celebrado el 17 de Octubre de 2013 y con vencimiento de 15 años, 180 (ciento ochenta) amortizaciones mensuales. Los fondos deberán ser destinados a la inversión pública productiva, de acuerdo a las autorizaciones expedidas por el H. Ayuntamiento del Municipio de García, Estado de Nuevo León y el H. Congreso del Estado de Nuevo León, teniendo un saldo por pagar al 31 de diciembre de 2019 por la cantidad de **\$ 33,933,247.09**

Contrato de Apertura de crédito simple con Banco del Bajío por un importe de \$21,443,055.72, con intereses sobre saldos insolutos ordinarios de 2.6 puntos porcentuales arriba de la TIIE a 28 días, pagaderos mensualmente, celebrado el 17 de Octubre de 2013 y con vencimiento de 15 años, 180 (ciento ochenta) amortizaciones mensuales. Los fondos deberán ser destinados para la Reestructuración de Créditos, de acuerdo a las autorizaciones expedidas por el H. Ayuntamiento del Municipio de García, Estado de Nuevo León y el H. Congreso del Estado de Nuevo León, teniendo un saldo por pagar al 31 de diciembre de 2019 por la cantidad de **\$13,784,820.84**

9



Total Deuda Pública Interna al 31 de diciembre de 2019 es por la cantidad de \$130,201,399.96

- Activos y Pasivos Contingentes
 - a) Al 31 de diciembre de 2019, el Municipio tenía los siguientes activos y pasivos contingentes: El Municipio tienen demandas en su contra, de varios de sus funcionarios, por diversas reclamaciones, todas ellas están en el proceso legal correspondiente; y dependiendo de las resoluciones que se llegasen a tener, esto pudiera traer como consecuencia que en el Municipio tuviera que realizar diferentes pagos en el corto plazo.
 - b) De acuerdo con el Código Fiscal de la Federación, las autoridades tienen la facultad durante cinco años, de practicar revisiones a los contribuyentes y si se justifica, determinar diferencias de impuestos.
 - c) El municipio presenta adeudos de contribuciones por pagar originadas por retenciones de impuestos efectuadas a personas físicas, las cuales al día de hoy se encuentran pendientes de pago.

II. NOTAS AL ESTADO DE ACTIVIDADES

- Ingresos de Gestión

Los ingresos se registran cuando existe jurídicamente el derecho de cobro de los impuestos, derechos y aprovechamientos que integran la cartera, el resto de impuestos, derechos, productos, aprovechamientos y financiamientos además de participaciones, aportaciones, convenios y otros beneficios se registran al momento de la recaudación.

- Gastos y Otras Pérdidas.

Los gastos se reconocen contablemente cuando se genere legalmente una obligación de pago a favor de terceros por la recepción de conformidad de bienes, servicios y obras contratadas.

III. NOTAS AL ESTADO DE VARIACIÓN EN LA HACIENDA PÚBLICA

- Hacienda Pública/Patrimonio

El monto de variación en la Hacienda Pública y Patrimonio se debe al Patrimonio generado del Ejercicio y es el resultado de los ingresos y gastos del Estado de Actividades.

Además se realizaron registros contables de gestión de ejercicios anteriores de acuerdo a los lineamientos emitidos por el CONAC.

IV. NOTAS AL ESTADO DE FLUJO DE EFECTIVO

- EFECTIVO Y EQUIVALENTES



Los saldos del efectivo y equivalentes se componen de la siguiente manera:

NOMBRE DE LA CUENTA	SALDO	SALDO
	ANTERIOR 2018	ACTUAL 2019
Efectivo	\$260,000	\$328,760
Bancos/Tesorería	\$16,256,016	\$32,206,433
Fondos con Afectación Especifica	\$15,456,898	\$19,282,413

- Detalle de bienes muebles e inmuebles del ejercicio 2019, se integra como sigue:

NOMBRE DE LA CUENTA	2019
EDIFICIOS NO HABITACIONALES	\$77,855,000.00
CONSTRUCCIONES EN PROCESO EN BIENES DE DOMINIO PÚBLICO	\$454,469,511.18
OTROS BIENES INMUEBLES	\$2,755,868,000.00
MOBILIARIO Y EQUIPO DE ADMINISTRACIÓN	\$41,271,964.50
MOBILIARIO Y EQUIPO EDUCACIONAL Y RECREATIVO	\$201,849.04
EQUIPO E INSTRUMENTAL MÉDICO Y DE LABORATORIO	\$6,829,139.35
VEHÍCULOS Y EQUIPO DE TRANSPORTE	\$89,386,210.98

NOTAS DE MEMORIA (CUENTAS DE ORDEN)

Las cuentas que se manejan para efectos de estas notas son Cuentas de Orden y se utilizan para registrar movimientos de valores que no afecten o modifiquen al balance

LEY DE INGRESOS

	2019	2018
Ley de Ingresos Estimada	806,791,231	727,933,358
Ley de Ingresos por Ejecutar	264,395,724	71,272,586
Modificación a la Ley de Ingresos Estimada	0	0
Ley de ingresos Devengada	1,071,186,954	799,205,945
Ley de Ingresos Recaudada	1,071,186,954	799,205,945

Cuenta Pública 2019
MUNICIPIO DE GARCIA NUEVO LEON
Estado Analítico de Ingresos
Del 1 de Enero al 31 de Diciembre de 2019

Rubro de Ingresos	Estimado (1)	Ampliaciones y Reducciones (2)	Ingreso Modificado (3= 1+ 2)	Devengado (4)	Recaudado (5)	Diferencia (6= 5- 4)
Impuestos	247,197,267	0	247,197,267	301,774,618	301,774,618	54,577,352
Cuotas y Aportaciones de Seguridad Social	0	0	0	0	0	0
Contribuciones de Mejoras	0	0	0	0	0	0
Derechos	101,549,314	0	101,549,314	64,554,335	64,554,335	-36,994,979
Productos	5,000,000	0	5,000,000	6,676,994	6,676,994	1,676,994
Aprovechamientos	5,000,000	0	5,000,000	9,322,548	9,322,548	4,322,548
Ingresos por Venta de Bienes, Prestación de Servicios y Otros Ingresos	0	0	0	0	0	0
Participaciones, Aportaciones, Convenios, Incentivos Derivados de la Colaboración Fiscal y Fondos Distintos de Aportaciones	448,044,650	0	448,044,650	560,448,140	560,448,140	112,403,490
Transferencias, Asignaciones, Subsidios y Subvenciones, y Pensiones y Jubilaciones	0	0	0	0	0	0
Ingresos Derivados de Financiamientos	0	0	0	128,410,319	128,410,319	128,410,319
Total	806,791,231	0	806,791,231	1,071,186,954	1,071,186,954	264,395,724
				Ingresos excedentes ¹		

Estado Analítico de Ingresos Por Fuente de Financiamiento	Estimado (1)	Ampliaciones y Reducciones (2)	Ingreso Modificado (3= 1+ 2)	Devengado (4)	Recaudado (5)	Diferencia (6= 5- 4)
Ingresos del Poder Ejecutivo Federal o Estatal y de los Municipios	247,197,267	0	247,197,267	301,774,618	301,774,618	54,577,352
Impuestos	0	0	0	0	0	0
Cuotas y Aportaciones de Seguridad Social	0	0	0	0	0	0
Contribuciones de Mejoras	0	0	0	0	0	0
Derechos	101,549,314	0	101,549,314	64,554,335	64,554,335	-36,994,979
Productos	5,000,000	0	5,000,000	6,676,994	6,676,994	1,676,994
Aprovechamientos	5,000,000	0	5,000,000	9,322,548	9,322,548	4,322,548
Participaciones, Aportaciones, Convenios, Incentivos Derivados de la Colaboración Fiscal y Fondos Distintos de Aportaciones	448,044,650	0	448,044,650	560,448,140	560,448,140	112,403,490
Transferencias, Asignaciones, Subsidios y Subvenciones, y Pensiones y Jubilaciones	0	0	0	0	0	0
Ingresos de los Entes Públicos de los Poderes Legislativo y Judicial, de los Organos Autónomos y del Sector Parastatal o Paramunicipal, así como de las Empresas Productivas del Estado	0	0	0	0	0	0
Cuotas y Aportaciones de Seguridad Social	0	0	0	0	0	0
Productos	0	0	0	0	0	0
Ingresos por Venta de Bienes, Prestación de Servicios y Otros Ingresos	0	0	0	0	0	0
Transferencias, Asignaciones, Subsidios y Subvenciones, y Pensiones y Jubilaciones	0	0	0	0	0	0
Ingresos derivados de financiamiento	0	0	0	0	0	0
Ingresos Derivados de Financiamientos	0	0	0	128,410,319	128,410,319	128,410,319
Total	806,791,231	0	806,791,231	942,776,635	942,776,635	66,676,435
				Ingresos excedentes ¹		

¹ Los ingresos excedentes se presentan para efectos de cumplimiento de la Ley General de Contabilidad Gubernamental y el importe reflejado debe ser siempre mayor a cero

C. CARLOS ALBERTO GUEVARA GARZA
PRESIDENTE MUNICIPAL

C. JOSÉ RICARDO VALADEZ LÓPEZ
TESORERO MUNICIPAL


C. FABIOLA NOHEMI MARTÍNEZ DOMÍNGUEZ
SINDICO PRIMERA

Cuenta Pública 2019
MUNICIPIO DE GARCIA NUEVO LEON
Estado Analítico del Ejercicio del Presupuesto de Egresos
Clasificación Económica (por Tipo de Gasto)
Del 1 de Enero al 31 de Diciembre de 2019

Concepto	Egresos					
	Aprobado 1	Ampliaciones/ (Reducciones) 2	Modificado 3 = (1 + 2)	Devengado 4	Pagado 5	Subejercicio 6 = (3 - 4)
Gasto Corriente	738,565,263	0	738,565,263	808,447,412	808,483,427	-69,882,149
Gasto de Capital	48,962,092	0	48,962,092	0	0	48,962,092
Amortización de la Deuda y Disminución de Pasivos	26,000,000	0	26,000,000	0	0	26,000,000
Pensiones y Jubilaciones	0	0	0	0	0	0
Participaciones	0	0	0	0	0	0
Total del Gasto	813,527,355	0	813,527,355	808,447,412	808,483,427	5,079,943



C. CARLOS ALBERTO GUEVARA GARZA
 PRESIDENTE MUNICIPAL



C. JOSÉ RICARDO VALADEZ LÓPEZ
 TESORERO MUNICIPAL



C. FABIOLA NOHEMÍ MARTÍNEZ DOMÍNGUEZ
 SÍNDICO PRIMERA

MUNICIPIO DE GARCIA NUEVO LEON (a)
Estado Analítico del Ejercicio del Presupuesto de Egresos Detallado - LDF
Clasificación por Objeto del Gasto (Capítulo y Concepto)
Del 1 de Enero al 31 de Diciembre de 2019 (b)
(PESOS)

Concepto (c)	Egresos					Subejercicio (e)
	Aprobado (d)	Ampliaciones/ (Reducciones)	Modificado	Devengado	Pagado	
I. Gasto No Etiquetado (I=A+B+C+D+E+F+G+H+I)	0	0	0	0	0	0
A. Servicios Personales (A=a1+a2+a3+a4+a5+a6+a7)	0	0	0	0	0	0
a1) Remuneraciones al Personal de Carácter Permanente			0	0	0	0
a2) Remuneraciones al Personal de Carácter Transitorio			0	0	0	0
a3) Remuneraciones Adicionales y Especiales			0	0	0	0
a4) Seguridad Social			0	0	0	0
a5) Otras Prestaciones Sociales y Económicas			0	0	0	0
a6) Previsiones			0	0	0	0
a7) Pago de Estímulos a Servidores Públicos			0	0	0	0
B. Materiales y Suministros (B=b1+b2+b3+b4+b5+b6+b7+b8+b9)	0	0	0	0	0	0
b1) Materiales de Administración, Emisión de Documentos y Artículos Oficiales			0	0	0	0
b2) Alimentos y Utensilios			0	0	0	0
b3) Materias Primas y Materiales de Producción y Comercialización			0	0	0	0
b4) Materiales y Artículos de Construcción y de Reparación			0	0	0	0
b5) Productos Químicos, Farmacéuticos y de Laboratorio			0	0	0	0
b6) Combustibles, Lubricantes y Aditivos			0	0	0	0
b7) Vestuario, Blancos, Prendas de Protección y Artículos Deportivos			0	0	0	0
b8) Materiales y Suministros Para Seguridad			0	0	0	0
b9) Herramientas, Refacciones y Accesorios Menores			0	0	0	0
C. Servicios Generales (C=c1+c2+c3+c4+c5+c6+c7+c8+c9)	0	0	0	0	0	0
c1) Servicios Básicos			0	0	0	0
c2) Servicios de Arrendamiento			0	0	0	0
c3) Servicios Profesionales, Científicos, Técnicos y Otros Servicios			0	0	0	0
c4) Servicios Financieros, Bancarios y Comerciales			0	0	0	0
c5) Servicios de Instalación, Reparación, Mantenimiento y Conservación			0	0	0	0
c6) Servicios de Comunicación Social y Publicidad			0	0	0	0
c7) Servicios de Traslado y Viáticos			0	0	0	0
c8) Servicios Oficiales			0	0	0	0
c9) Otros Servicios Generales			0	0	0	0
D. Transferencias, Asignaciones, Subsidios y Otras Ayudas (D=d1+d2+d3+d4+d5+d6+d7+d8+d9)	0	0	0	0	0	0
d1) Transferencias Internas y Asignaciones al Sector Público			0	0	0	0
d2) Transferencias al Resto del Sector Público			0	0	0	0
d3) Subsidios y Subvenciones			0	0	0	0
d4) Ayudas Sociales	0	0	0	0	0	0
d5) Pensiones y Jubilaciones			0	0	0	0
d6) Transferencias a Fideicomisos, Mandatos y Otros Análogos			0	0	0	0
d7) Transferencias a la Seguridad Social			0	0	0	0
d8) Donativos			0	0	0	0
d9) Transferencias al Exterior			0	0	0	0
E. Bienes Muebles, Inmuebles e Intangibles (E=e1+e2+e3+e4+e5+e6+e7+e8+e9)	0	0	0	0	0	0
e1) Mobiliario y Equipo de Administración			0	0	0	0
e2) Mobiliario y Equipo Educativo y Recreativo			0	0	0	0
e3) Equipo Instrumental Médico y de Laboratorio			0	0	0	0
e4) Vehículos y Equipo de Transporte			0	0	0	0
e5) Equipo de Defensa y Seguridad			0	0	0	0
e6) Maquinaria, Otros Equipos y Herramientas			0	0	0	0
e7) Activos Biológicos			0	0	0	0
e8) Bienes Inmuebles			0	0	0	0
e9) Activos Intangibles			0	0	0	0
F. Inversión Pública (F=f1+f2+f3)	0	0	0	0	0	0
f1) Obra Pública en Bienes de Dominio Público			0	0	0	0
f2) Obra Pública en Bienes Propios			0	0	0	0
f3) Proyectos Productivos y Acciones de Fomento			0	0	0	0
G. Inversiones Financieras y Otras Provisiones (G=g1+g2+g3+g4+g5+g6+g7)	0	0	0	0	0	0
g1) Inversiones Para el Fomento de Actividades Productivas			0	0	0	0
g2) Acciones y Participaciones de Capital			0	0	0	0
g3) Compra de Títulos y Valores			0	0	0	0
g4) Concesión de Préstamos			0	0	0	0
g5) Inversiones en Fideicomisos, Mandatos y Otros Análogos			0	0	0	0
g6) Fideicomiso de Desastres Naturales (Informativo)			0	0	0	0
g7) Otras Inversiones Financieras			0	0	0	0
g7) Provisiones para Contingencias y Otras Erogaciones Especiales			0	0	0	0
H. Participaciones y Aportaciones (H=h1+h2+h3)	0	0	0	0	0	0
h1) Participaciones			0	0	0	0
h2) Aportaciones			0	0	0	0
h3) Convenios			0	0	0	0
I. Deuda Pública (I=i1+i2+i3+i4+i5+i6+i7)	0	0	0	0	0	0
i1) Amortización de la Deuda Pública			0	0	0	0
i2) Intereses de la Deuda Pública			0	0	0	0
i3) Comisiones de la Deuda Pública			0	0	0	0
i4) Gastos de la Deuda Pública			0	0	0	0
i5) Costo por Coberturas			0	0	0	0
i6) Apoyos Financieros			0	0	0	0
i7) Adeudos de Ejercicios Fiscales Anteriores (ADEFAS)			0	0	0	0





MUNICIPIO DE GARCÍA NUEVO LEÓN (a)
Estado Analítico del Ejercicio del Presupuesto de Egresos Detallado - LDF
Clasificación por Objeto del Gasto (Capítulo y Concepto)
Del 1 de Enero al 31 de Diciembre de 2019 (b)
(PESOS)

Concepto (c)	Egresos					Subejercicio (e)
	Aprobado (d)	Ampliaciones/ (Reducciones)	Modificado	Devengado	Pagado	
II. Gasto Etiquetado (II=A+B+C+D+E+F+G+H+I)	813,527,355	0	813,527,355	808,447,412	808,483,427	5,079,943
A. Servicios Personales (A=a1+a2+a3+a4+a5+a6+a7)	374,469,386	0	374,469,386	353,108,294	353,108,294	21,361,092
a1) Remuneraciones al Personal de Carácter Permanente	218,374,819	0	218,374,819	141,702,425	141,702,425	76,672,394
a2) Remuneraciones al Personal de Carácter Transitorio	43,790,374	0	43,790,374	88,954,791	88,954,791	-45,164,416
a3) Remuneraciones Adicionales y Especiales	41,314,097	0	41,314,097	38,462,433	38,462,433	2,851,665
a4) Seguridad Social	865,279	0	865,279	1,793,969	1,793,969	-928,690
a5) Otras Prestaciones Sociales y Económicas	70,124,816	0	70,124,816	82,194,877	82,194,877	-12,069,861
a6) Previsiones		0	0	0	0	0
a7) Pago de Estímulos a Servidores Públicos		0	0	0	0	0
B. Materiales y Suministros (B=b1+b2+b3+b4+b5+b6+b7+b8+b9)	80,588,264	0	80,588,264	86,294,819	86,294,819	-5,706,555
b1) Materiales de Administración, Emisión de Documentos y Artículos Oficiales	22,100,714	0	22,100,714	14,019,578	14,019,578	8,081,136
b2) Alimentos y Utensilios	6,213,965	0	6,213,965	4,566,712	4,566,712	1,647,253
b3) Materias Primas y Materiales de Producción y Comercialización		0	0	0	0	0
b4) Materiales y Artículos de Construcción y de Reparación	14,321,450	0	14,321,450	9,728,378	9,728,378	4,593,072
b5) Productos Químicos, Farmacéuticos y de Laboratorio	525,475	0	525,475	0	0	525,475
b6) Combustibles, Lubricantes y Aditivos	25,504,892	0	25,504,892	45,204,270	45,204,270	-19,699,378
b7) Vestuario, Blancos, Prendas de Protección y Artículos Deportivos	7,664,783	0	7,664,783	11,274,041	11,274,041	-3,609,258
b8) Materiales y Suministros Para Seguridad		0	0	0	0	0
b9) Herramientas, Refacciones y Accesorios Menores	4,256,986	0	4,256,986	1,501,840	1,501,840	2,755,146
C. Servicios Generales (C=c1+c2+c3+c4+c5+c6+c7+c8+c9)	248,225,044	0	248,225,044	349,340,959	349,376,973	-101,115,915
c1) Servicios Básicos	86,626,538	0	86,626,538	83,437,986	83,437,986	3,188,552
c2) Servicios de Arrendamiento	46,053,635	0	46,053,635	68,842,222	68,842,222	-22,788,586
c3) Servicios Profesionales, Científicos, Técnicos y Otros Servicios	7,442,795	0	7,442,795	2,209,774	2,209,774	5,233,021
c4) Servicios Financieros, Bancarios y Comerciales	13,911,246	0	13,911,246	10,724,101	10,760,116	3,187,145
c5) Servicios de Instalación, Reparación, Mantenimiento y Conservación	51,467,205	0	51,467,205	125,235,965	125,235,965	-73,768,761
c6) Servicios de Comunicación Social y Publicidad	3,500,000	0	3,500,000	6,342,245	6,342,245	-2,842,245
c7) Servicios de Traslado y Viáticos	1,029,873	0	1,029,873	691,779	691,779	338,094
c8) Servicios Oficiales	33,325,358	0	33,325,358	48,636,393	48,636,393	-15,311,035
c9) Otros Servicios Generales	4,868,395	0	4,868,395	3,220,494	3,220,494	1,647,901
D. Transferencias, Asignaciones, Subsidios y Otras Ayudas (D=d1+d2+d3+d4+d5+d6+d7+d8+d9)	4,231,036	0	4,231,036	6,177,500	6,177,500	-1,946,464
d1) Transferencias Internas y Asignaciones al Sector Público		0	0	0	0	0
d2) Transferencias al Resto del Sector Público		0	0	0	0	0
d3) Subsidios y Subvenciones		0	0	0	0	0
d4) Ayudas Sociales	2,031,036	0	2,031,036	4,927,500	4,927,500	-2,896,464
d5) Pensiones y Jubilaciones		0	0	0	0	0
d6) Transferencias a Fideicomisos, Mandatos y Otros Análogos		0	0	0	0	0
d7) Transferencias a la Seguridad Social		0	0	0	0	0
d8) Donativos	2,200,000	0	2,200,000	1,250,000	1,250,000	950,000
d9) Transferencias al Exterior		0	0	0	0	0
E. Bienes Muebles, Inmuebles e Intangibles (E=e1+e2+e3+e4+e5+e6+e7+e8+e9)	23,953,899	0	23,953,899	0	0	23,953,899
e1) Mobiliario y Equipo de Administración	1,257,555	0	1,257,555	0	0	1,257,555
e2) Mobiliario y Equipo Educativo y Recreativo		0	0	0	0	0
e3) Equipo e Instrumental Médico y de Laboratorio		0	0	0	0	0
e4) Vehículos y Equipo de Transporte	20,450,587	0	20,450,587	0	0	20,450,587
e5) Equipo de Defensa y Seguridad	439,814	0	439,814	0	0	439,814
e6) Maquinaria, Otros Equipos y Herramientas	1,805,944	0	1,805,944	0	0	1,805,944
e7) Activos Biológicos		0	0	0	0	0
e8) Bienes Inmuebles		0	0	0	0	0
e9) Activos Intangibles		0	0	0	0	0
F. Inversión Pública (F=f1+f2+f3)	25,008,193	0	25,008,193	0	0	25,008,193
f1) Obra Pública en Bienes de Dominio Público	25,008,193	0	25,008,193	0	0	25,008,193
f2) Obra Pública en Bienes Propios		0	0	0	0	0
f3) Proyectos Productivos y Acciones de Fomento		0	0	0	0	0
G. Inversiones Financieras y Otras Provisiones (G=g1+g2+g3+g4+g5+g6+g7)	0	0	0	0	0	0
g1) Inversiones Para el Fomento de Actividades Productivas		0	0	0	0	0
g2) Acciones y Participaciones de Capital		0	0	0	0	0
g3) Compra de Títulos y Valores		0	0	0	0	0
g4) Concesión de Préstamos		0	0	0	0	0
g5) Inversiones en Fideicomisos, Mandatos y Otros Análogos		0	0	0	0	0
Fideicomiso de Desastres Naturales (Informativo)		0	0	0	0	0
g6) Otras Inversiones Financieras		0	0	0	0	0
g7) Provisiones para Contingencias y Otras Erogaciones Especiales		0	0	0	0	0
H. Participaciones y Aportaciones (H=h1+h2+h3)	0	0	0	0	0	0
h1) Participaciones		0	0	0	0	0
h2) Aportaciones		0	0	0	0	0
h3) Convenios		0	0	0	0	0
I. Deuda Pública (I=i1+i2+i3+i4+i5+i6+i7)	57,051,533	0	57,051,533	13,525,840	13,525,840	43,525,693
i1) Amortización de la Deuda Pública		0	0	0	0	0
i2) Intereses de la Deuda Pública	31,051,533	0	31,051,533	13,525,840	13,525,840	17,525,693
i3) Comisiones de la Deuda Pública		0	0	0	0	0
i4) Gastos de la Deuda Pública		0	0	0	0	0
i5) Costo por Coberturas		0	0	0	0	0
i6) Apoyos Financieros		0	0	0	0	0
i7) Adeudos de Ejercicios Fiscales Anteriores (ADEFAS)	26,000,000	0	26,000,000	0	0	26,000,000
III. Total de Egresos (III = I + II)	813,527,355	0	813,527,355	808,447,412	808,483,427	5,079,943

C. CARLOS ALBERTO GUEVARA GARZA
PRESIDENTE MUNICIPAL

C. JOSÉ RICARDO VALDEZ LÓPEZ
TESORERO MUNICIPAL

C. FABIOLA NOHEMÍ MARTÍNEZ DOMÍNGUEZ
SÍNDICO PRIMERA

MUNICIPIO DE GARCÍA NUEVO LEÓN (a)
Estado Analítico del Ejercicio del Presupuesto de Egresos Detallado - LDF
Clasificación Funcional (Finalidad y Función)
Del 1 de Enero al 31 de Diciembre de 2019 (b)
(PESOS)

Concepto (c)	Egresos					Subejercicio (e)
	Aprobado (d)	Ampliaciones/ (Reducciones)	Modificado	Devengado	Pagado	
I. Gasto No Etiquetado (I=A+B+C+D)	0	0	0	0	0	0
A. Gobierno (A=a1+a2+a3+a4+a5+a6+a7+a8)	0	0	0	0	0	0
a1) Legislación			0			0
a2) Justicia			0			0
a3) Coordinación de la Política de Gobierno			0			0
a4) Relaciones Exteriores			0			0
a5) Asuntos Financieros y Hacendarios			0			0
a6) Seguridad Nacional			0			0
a7) Asuntos de Orden Público y de Seguridad Interior	0	0	0	0	0	0
a8) Otros Servicios Generales			0			0
B. Desarrollo Social (B=b1+b2+b3+b4+b5+b6+b7)	0	0	0	0	0	0
b1) Protección Ambiental			0			0
b2) Vivienda y Servicios a la Comunidad			0			0
b3) Salud			0			0
b4) Recreación, Cultura y Otras Manifestaciones Sociales			0			0
b5) Educación			0			0
b6) Protección Social			0			0
b7) Otros Asuntos Sociales			0			0
C. Desarrollo Económico (C=c1+c2+c3+c4+c5+c6+c7+c8+c9)	0	0	0	0	0	0
c1) Asuntos Económicos, Comerciales y Laborales en General			0			0
c2) Agropecuaria, Silvicultura, Pesca y Caza			0			0
c3) Combustibles y Energía			0			0
c4) Minería, Manufacturas y Construcción			0			0
c5) Transporte			0			0
c6) Comunicaciones			0			0
c7) Turismo			0			0
c8) Ciencia, Tecnología e Innovación			0			0
c9) Otras Industrias y Otros Asuntos Económicos			0			0
D. Otras No Clasificadas en Funciones Anteriores (D=d1+d2+d3+d4)	0	0	0	0	0	0
d1) Transacciones de la Deuda Pública / Costo Financiero de la Deuda			0			0
d2) Transferencias, Participaciones y Aportaciones Entre Diferentes Niveles y Ordenes de Gobierno			0			0
d3) Saneario del Sistema Financiero			0			0
d4) Adeudos de Ejercicios Fiscales Anteriores			0			0
II. Gasto Etiquetado (II=A+B+C+D)	813,527,355	0	813,527,355	808,447,412	808,483,427	5,079,943
A. Gobierno (A=a1+a2+a3+a4+a5+a6+a7+a8)	813,527,355	0	813,527,355	808,447,412	808,483,427	5,079,943
a1) Legislación			0			0
a2) Justicia			0			0
a3) Coordinación de la Política de Gobierno			0			0
a4) Relaciones Exteriores			0			0
a5) Asuntos Financieros y Hacendarios			0			0
a6) Seguridad Nacional			0			0
a7) Asuntos de Orden Público y de Seguridad Interior	813,527,355	0	813,527,355	808,447,412	808,483,427	5,079,943
a8) Otros Servicios Generales			0			0
B. Desarrollo Social (B=b1+b2+b3+b4+b5+b6+b7)	0	0	0	0	0	0
b1) Protección Ambiental			0			0
b2) Vivienda y Servicios a la Comunidad			0			0
b3) Salud			0			0
b4) Recreación, Cultura y Otras Manifestaciones Sociales			0			0
b5) Educación			0			0
b6) Protección Social			0			0
b7) Otros Asuntos Sociales			0			0
C. Desarrollo Económico (C=c1+c2+c3+c4+c5+c6+c7+c8+c9)	0	0	0	0	0	0
c1) Asuntos Económicos, Comerciales y Laborales en General			0			0
c2) Agropecuaria, Silvicultura, Pesca y Caza			0			0
c3) Combustibles y Energía			0			0
c4) Minería, Manufacturas y Construcción			0			0
c5) Transporte			0			0
c6) Comunicaciones			0			0
c7) Turismo			0			0
c8) Ciencia, Tecnología e Innovación			0			0
c9) Otras Industrias y Otros Asuntos Económicos			0			0





MUNICIPIO DE GARCÍA NUEVO LEÓN (a)
 Estado Analítico del Ejercicio del Presupuesto de Egresos Detallado - LDF
 Clasificación Funcional (Finalidad y Función)
 Del 1 de Enero al 31 de Diciembre de 2019 (b)
 (PESOS)

Concepto (c)	Egresos					Subejercicio (e)
	Aprobado (d)	Ampliaciones/ (Reducciones)	Modificado	Devengado	Pagado	
D. Otras No Clasificadas en Funciones Anteriores (D=d1+d2+d3+d4)	0	0	0	0	0	0
d1) Transacciones de la Deuda Publica / Costo Financiero de la Deuda			0			0
d2) Transferencias, Participaciones y Aportaciones Entre Diferentes Niveles y Ordenes de Gobierno			0			0
d3) Saneamiento del Sistema Financiero			0			0
d4) Adeudos de Ejercicios Fiscales Anteriores			0			0
III. Total de Egresos (III = I + II)	813,527,355	0	813,527,355	808,447,412	808,483,427	5,079,943



C. CARLOS ALBERTO GUEVARA GARZA
 PRESIDENTE MUNICIPAL



C. JOSÉ RICARDO VALADEZ LÓPEZ
 TESORERO MUNICIPAL



C. FABIOLA NOHEMÍ MARTÍNEZ DOMÍNGUEZ
 SÍNDICO PRIMERA

Cuenta Pública 2019
MUNICIPIO DE GARCIA NUEVO LEON
Endeudamiento Neto
Del 1 de Enero al 31 de Diciembre de 2019

Identificación de Crédito o Instrumento	Contratación/Colocación	Amortización	Endeudamiento Neto
	A	B	C = A - B
Créditos Bancarios			
Banco del Bajío, S.A. Institución de Banca Mul	107,680,374	47,769,289	59,911,085
Banco del Bajío, S.A. Institución de Banca Mul	21,443,056	7,658,235	13,784,821
Banco del Bajío, S.A. Institución de Banca Mul	52,785,051	18,851,804	33,933,247
Banco del Bajío, S.A. Institución de Banca Mul	40,075,131	17,502,884	22,572,247
			0
			0
			0
			0
			0
Total Créditos Bancarios	221,983,611	91,782,212	130,201,400
Otros Instrumentos de Deuda			
			0
			0
			0
			0
			0
			0
			0
			0
Total Otros Instrumentos de Deuda	0	0	0
TOTAL	221,983,611	91,782,212	130,201,400



 C. CARLOS ALBERTO GUEVARA GARZA
 PRESIDENTE MUNICIPAL



 C. JOSÉ RICARDO VALÁDEZ LÓPEZ
 TESORERO MUNICIPAL



 C. FABIOLA NOHEMÍ MARTÍNEZ DOMÍNGUEZ
 SÍNDICO PRIMERA



MUNICIPIO DE GARCÍA, NUEVO LEÓN

CUENTA PÚBLICA 2019

FORMATOS DE LEY DISCIPLINA FINANCIERA:

- Informe Analítico de la Deuda Pública y Otros Pasivos.
- Estado Analítico del Ejercicio del Presupuesto de Egresos Detallado.
- Balance Presupuestario.
- Informe Analítico de Obligaciones Diferentes de Financiamientos.
- Estado Analítico de Ingresos Detallado.
- Estado Analítico del Ejercicio del Presupuesto de Egresos Detallado.
- Estado Analítico del Ejercicio del Presupuesto de Egresos Detallado.
- Proyecciones de Ingresos.
- Proyecciones de Egresos.
- Resultados de Ingresos.
- Resultados de Egresos.
- Indicadores de Postura Fiscal.
- Intereses de la Deuda.
- Informe Sobre Estudios Actuariales.
- Guía de cumplimiento.

MUNICIPIO DE GARCIA NUEVO LEÓN (a)
Estado de Situación Financiera Detallado - LDF
Al 31 de diciembre de 2018 y al 31 de Diciembre de 2019 (b)
(PESOS)

Concepto (c)	2019 (d)	31 de diciembre de 2018 (e)	Concepto (c)	2019 (d)	31 de diciembre de 2018 (e)
ACTIVO			PASIVO		
Activo Circulante			Activo Circulante		
a. Efectivo y Equivalentes (a=a1+a2+a3+a4+a5+a6+a7)	51,817,606	64,533,688	a. Cuentas por Pagar a Corto Plazo (a=a1+a2+a3+a4+a5+a6+a7+a8+a9)	196,125,337	109,257,177
a1) Efectivo	328,760	200,000	a1) Servicios Personales por Pagar a Corto Plazo	0	0
a2) Bancos/Tesorería	32,206,433	45,170,563	a2) Proveedores por Pagar a Corto Plazo	127,072,801	58,241,079
a3) Bancos/Dependencias y Otros	0	0	a3) Contratistas por Obras Públicas por Pagar a Corto Plazo	6,482,443	7,803,000
a4) Inversiones Temporales (Hasta 3 meses)	0	0	a4) Participaciones y Aportaciones por Pagar a Corto Plazo	11,000,000	0
a5) Fondos con Afectación Específica	19,282,413	19,163,125	a5) Transferencias Otorgadas por Pagar a Corto Plazo	0	0
a6) Depósitos de Fondos de Terceros en Garantía y/o Administración	0	0	a6) Intereses, Comisiones y Otros Gastos de la Deuda Pública por Pagar a Corto Plazo	0	0
a7) Otros Efectivos y Equivalentes	0	0	a7) Retenciones y Contribuciones por Pagar a Corto Plazo	30,235,992	23,948,190
b. Derechos a Recibir Efectivo o Equivalentes (b=b1+b2+b3+b4+b5+b6+b7)	669,845	59,519,081	a8) Devoluciones de la Ley de Ingresos por Pagar a Corto Plazo	0	0
b1) Inversiones Financieras de Corto Plazo	0	0	a9) Otras Cuentas por Pagar a Corto Plazo	21,334,101	19,264,908
b2) Cuentas por Cobrar a Corto Plazo	0	59,390,128	b. Documentos por Pagar a Corto Plazo (b=b1+b2+b3)	0	0
b3) Deudores Diversos por Cobrar a Corto Plazo	669,845	128,953	b1) Documentos Comerciales por Pagar a Corto Plazo	0	0
b4) Ingresos por Recuperar a Corto Plazo	0	0	b2) Documentos con Contratistas por Obras Públicas por Pagar a Corto Plazo	0	0
b5) Deudores por Anticipos de la Tesorería a Corto Plazo	0	0	b3) Otros Documentos por Pagar a Corto Plazo	0	0
b6) Préstamos Otorgados a Corto Plazo	0	0	c. Porción a Corto Plazo de la Deuda Pública a Largo Plazo (c=c1+c2)	15,799,633	0
b7) Otros Derechos a Recibir Efectivo o Equivalentes a Corto Plazo	0	0	c1) Porción a Corto Plazo de la Deuda Pública	15,799,633	0
c. Derechos a Recibir Bienes o Servicios (c=c1+c2+c3+c4+c5)	0	0	c2) Porción a Corto Plazo de Arrendamiento Financiero	0	0
c1) Anticipo a Proveedores por Adquisición de Bienes y Prestación de Servicios a Corto Plazo	0	0	d. Títulos y Valores a Corto Plazo	0	0
c2) Anticipo a Proveedores por Adquisición de Bienes Inmuebles y Muebles a Corto Plazo	0	0	e. Pasivos Diferidos a Corto Plazo (e=e1+e2+e3)	0	0
c3) Anticipo a Proveedores por Adquisición de Bienes Intangibles a Corto Plazo	0	0	e1) Ingresos Cobrados por Adelantado a Corto Plazo	0	0
c4) Anticipo a Contratistas por Obras Públicas a Corto Plazo	0	0	e2) Intereses Cobrados por Adelantado a Corto Plazo	0	0
c5) Otros Derechos a Recibir Bienes o Servicios a Corto Plazo	0	0	e3) Otros Pasivos Diferidos a Corto Plazo	0	0
d. Inventarios (d=d1+d2+d3+d4+d5)	0	0	f. Fondos y Bienes de Terceros en Garantía y/o Administración a Corto Plazo (f=f1+f2+f3+f4+f5+f6)	0	0
d1) Inventario de Mercancías para Venta	0	0	f1) Fondos en Garantía a Corto Plazo	0	0
d2) Inventario de Mercancías Terminadas	0	0	f2) Fondos en Administración a Corto Plazo	0	0
d3) Inventario de Mercancías en Proceso de Elaboración	0	0	f3) Fondos Contingentes a Corto Plazo	0	0
d4) Inventario de Materias Primas, Materiales y Suministros para Producción	0	0	f4) Fondos de Fideicomisos, Mandatos y Contratos Análogos a Corto Plazo	0	0
d5) Bienes en Tránsito	0	0	f5) Otros Fondos de Terceros en Garantía y/o Administración a Corto Plazo	0	0
e. Almacenes	0	0	f6) Valores y Bienes en Garantía a Corto Plazo	0	0
f. Estimación por Pérdida o Deterioro de Activos Circulantes (f=f1+f2)	0	0	g. Provisiones a Corto Plazo (g=g1+g2+g3)	0	0
f1) Estimaciones para Cuentas Incobrables por Derechos a Recibir Efectivo o Equivalentes	0	0	g1) Provisión para Demandas y Juicios a Corto Plazo	0	0
f2) Estimación por Deterioro de Inventarios	0	0	g2) Provisión para Contingencias a Corto Plazo	0	0
g. Otros Activos Circulantes (g=g1+g2+g3+g4)	0	0	g3) Otras Provisiones a Corto Plazo	0	0
g1) Valores en Garantía	0	0	h. Otros Pasivos a Corto Plazo (h=h1+h2+h3)	0	0
g2) Bienes en Garantía (excluye depósitos de fondos)	0	0	h1) Ingresos por Clasificar	0	0
g3) Bienes Derivados de Embargos, Decomisos, Aseguramientos y Dación en Pago	0	0	h2) Recaudación por Participar	0	0
g4) Adquisición con Fondos de Terceros	0	0	h3) Otros Pasivos Circulantes	0	0
IA. Total de Activos Circulantes (IA = a + b + c + d + e + f + g)	52,487,451	124,052,769	IA. Total de Pasivos Circulantes (IIA = a + b + c + d + e + f + g + h)	211,824,970	109,257,177
Activo No Circulante			Pasivo No Circulante		
a. Inversiones Financieras a Largo Plazo	0	0	a. Cuentas por Pagar a Largo Plazo	0	0
b. Derechos a Recibir Efectivo o Equivalentes a Largo Plazo	0	0	b. Documentos por Pagar a Largo Plazo	0	14,500,000
c. Bienes Inmuebles, Infraestructura y Construcciones en Proceso	3,288,192,511	3,109,527,213	c. Deuda Pública a Largo Plazo	114,401,767	162,922,164
d. Bienes Muebles	151,268,166	131,519,778	d. Pasivos Diferidos a Largo Plazo	0	0
e. Activos Intangibles	0	0	e. Fondos y Bienes de Terceros en Garantía y/o en Administración a Largo Plazo	0	0
f. Depreciación, Deterioro y Amortización Acumulada de Bienes	-22,868,000	0	f. Provisiones a Largo Plazo	0	0
g. Activos Diferidos	0	0	IIIB. Total de Pasivos No Circulantes (IIB = a + b + c + d + e + f)	114,401,767	177,422,164
h. Estimación por Pérdida o Deterioro de Activos no Circulantes	0	0	II. Total del Pasivo (II = IIA + IIB)	326,326,737	286,679,341
i. Otros Activos no Circulantes	0	0	HACIENDA PÚBLICA/PATRIMONIO		
IB. Total de Activos No Circulantes (IB = a + b + c + d + e + f + g + h + i)	3,416,592,677	3,241,046,991	IIIA. Hacienda Pública/Patrimonio Contribuido (IIIA = a + b + c)	0	0
I. Total del Activo (I = IA + IB)	3,469,080,128	3,365,099,760	a. Aportaciones	0	0
			b. Donaciones de Capital	0	0
			c. Actualización de la Hacienda Pública/Patrimonio	0	0
			IIIB. Hacienda Pública/Patrimonio Generado (IIIB = a + b + c + d + e)	3,142,753,390	3,078,420,419
			a. Resultados del Ejercicio (Ahorro/ Desahorro)	118,697,596	175,134,488
			b. Resultados de Ejercicios Anteriores	3,019,279,209	2,903,285,931
			c. Revalúos	0	0
			d. Reservas	0	0
			e. Rectificaciones de Resultados de Ejercicios Anteriores	4,776,585	0
			IIIC. Exceso o Insuficiencia en la Actualización de la Hacienda Pública/Patrimonio (IIIC = a + b)	0	0
			a. Resultado por Posición Monetaria	0	0
			b. Resultado por Tenencia de Activos no Monetarios	0	0
			III. Total Hacienda Pública/Patrimonio (III = IIIA + IIIB + IIIC)	3,142,753,390	3,078,420,419
			IV. Total del Pasivo y Hacienda Pública/Patrimonio (IV = II + III)	3,469,080,128	3,365,099,760

C. CARLOS ALBERTO GUEVARA GARZA
PRESIDENTE MUNICIPAL

C. JOSE RICARDO VALADEZ LÓPEZ
TESORERO MUNICIPAL

C. FABIOLA NOHEMI MARTÍNEZ DOMÍNGUEZ
SÍNDICO PRIMERA

Cuenta Pública 2019
MUNICIPIO DE GARCIA NUEVO LEON
 Estado Análítico de la Deuda y Otros Pasivos
 Del 1 de Enero al 31 de Diciembre de 2019
 (Pesos)

Denominación de las Deudas	Moneda de Contratación	Institución o País Acreedor	Saldo Inicial del Periodo	Saldo Final del Periodo
DEUDA PÚBLICA				
Corto Plazo				
Deuda Interna			0	15,799,633
Instituciones de Crédito	Peso	México	0	0
Títulos y Valores	Peso	México	0	15,799,633
Arrendamientos Financieros	Peso	México	0	0
Deuda Externa			0	0
Organismos Financieros Internacionales	Peso	México	0	0
Deuda Bilateral	Peso	México	0	0
Títulos y Valores	Peso	México	0	0
Arrendamientos Financieros	Peso	México	0	0
Subtotal a Corto Plazo			0	15,799,633
Largo Plazo				
Deuda Interna			162,922,164	114,401,767
Instituciones de Crédito	Peso	México	162,922,164	114,401,767
Títulos y Valores	Peso	México	0	0
Arrendamientos Financieros	Peso	México	0	0
Deuda Externa			0	0
Organismos Financieros Internacionales	Peso	México	0	0
Deuda Bilateral	Peso	México	0	0
Títulos y Valores	Peso	México	0	0
Arrendamientos Financieros	Peso	México	0	0
Subtotal a Largo Plazo			162,922,164	114,401,767
Otros Pasivos	Peso	México	123,757,177	196,125,337
Total Deuda y Otros Pasivos			286,679,341	326,326,737

Bajo protesta de decir verdad declaramos que los Estados Financieros y sus Notas son razonablemente correctos y responsabilidad del emisor



C. CARLOS ALBERTO GUEVARA GARZA
 PRESIDENTE MUNICIPAL



C. JOSÉ RICARDO VALADEZ LÓPEZ
 TESORERO MUNICIPAL



C. FABIOLA NOHEMÍ MARTÍNEZ DOMÍNGUEZ
 SÍNDICO PRIMERA


MUNICIPIO DE GARCIA NUEVO LEON (a)
Estado Analítico del Ejercicio del Presupuesto de Egresos Detallado - LDF
Clasificación por Objeto del Gasto (Capítulo y Concepto)
Del 1 de Enero al 31 de Diciembre de 2019 (b)
(PESOS)


Concepto (c)	Egresos					Subejercicio (e)
	Aprobado (d)	Ampliaciones/ (Reducciones)	Modificado	Devengado	Pagado	
I. Gasto No Etiquetado (I=A+B+C+D+E+F+G+H+I)	0	0	0	0	0	0
A. Servicios Personales (A=a1+a2+a3+a4+a5+a6+a7)	0	0	0	0	0	0
a1) Remuneraciones al Personal de Carácter Permanente						
a2) Remuneraciones al Personal de Carácter Transitorio						
a3) Remuneraciones Adicionales y Especiales						
a4) Seguridad Social						
a5) Otras Prestaciones Sociales y Económicas						
a6) Previsiones						
a7) Pago de Estímulos a Servidores Públicos						
B. Materiales y Suministros (B=b1+b2+b3+b4+b5+b6+b7+b8+b9)	0	0	0	0	0	0
b1) Materiales de Administración, Emisión de Documentos y Artículos Oficiales						
b2) Alimentos y Utensilios						
b3) Materias Primas y Materiales de Producción y Comercialización						
b4) Materiales y Artículos de Construcción y de Reparación						
b5) Productos Químicos, Farmacéuticos y de Laboratorio						
b6) Combustibles, Lubricantes y Aditivos						
b7) Vestuario, Blancos, Prendas de Protección y Artículos Deportivos						
b8) Materiales y Suministros Para Seguridad						
b9) Herramientas, Refacciones y Accesorios Menores						
C. Servicios Generales (C=c1+c2+c3+c4+c5+c6+c7+c8+c9)	0	0	0	0	0	0
c1) Servicios Básicos						
c2) Servicios de Arrendamiento						
c3) Servicios Profesionales, Científicos, Técnicos y Otros Servicios						
c4) Servicios Financieros, Bancarios y Comerciales						
c5) Servicios de Instalación, Reparación, Mantenimiento y Conservación						
c6) Servicios de Comunicación Social y Publicidad						
c7) Servicios de Traslado y Viáticos						
c8) Servicios Oficiales						
c9) Otros Servicios Generales						
D. Transferencias, Asignaciones, Subsidios y Otras Ayudas (D=d1+d2+d3+d4+d5+d6+d7+d8+d9)	0	0	0	0	0	0
d1) Transferencias Internas y Asignaciones al Sector Público						
d2) Transferencias al Resto del Sector Público						
d3) Subsidios y Subvenciones						
d4) Ayudas Sociales	0	0	0	0	0	0
d5) Pensiones y Jubilaciones						
d6) Transferencias a Fideicomisos, Mandatos y Otros Análogos						
d7) Transferencias a la Seguridad Social						
d8) Donativos						
d9) Transferencias al Exterior						
E. Bienes Muebles, Inmuebles e Intangibles (E=e1+e2+e3+e4+e5+e6+e7+e8+e9)	0	0	0	0	0	0
e1) Mobiliario y Equipo de Administración						
e2) Mobiliario y Equipo Educativo y Recreativo						
e3) Equipo e Instrumental Médico y de Laboratorio						
e4) Vehículos y Equipo de Transporte						
e5) Equipo de Defensa y Seguridad						
e6) Maquinaria, Otros Equipos y Herramientas						
e7) Activos Biológicos						
e8) Bienes Inmuebles						
e9) Activos Intangibles						
F. Inversión Pública (F=f1+f2+f3)	0	0	0	0	0	0
f1) Obra Pública en Bienes de Dominio Público						
f2) Obra Pública en Bienes Propios						
f3) Proyectos Productivos y Acciones de Fomento						
G. Inversiones Financieras y Otras Provisiones (G=g1+g2+g3+g4+g5+g6+g7)	0	0	0	0	0	0
g1) Inversiones Para el Fomento de Actividades Productivas						
g2) Acciones y Participaciones de Capital						
g3) Compra de Títulos y Valores						
g4) Concesión de Préstamos						
g5) Inversiones en Fideicomisos, Mandatos y Otros Análogos						
Fideicomiso de Desastres Naturales (Informativo)						
g6) Otras Inversiones Financieras						
g7) Provisiones para Contingencias y Otras Erogaciones Especiales						
H. Participaciones y Aportaciones (H=h1+h2+h3)	0	0	0	0	0	0
h1) Participaciones						
h2) Aportaciones						
h3) Convenios						
I. Deuda Pública (I=i1+i2+i3+i4+i5+i6+i7)	0	0	0	0	0	0
i1) Amortización de la Deuda Pública						
i2) Intereses de la Deuda Pública						
i3) Comisiones de la Deuda Pública						
i4) Gastos de la Deuda Pública						
i5) Costo por Coberturas						
i6) Apoyos Financieros						
i7) Adeudos de Ejercicios Fiscales Anteriores (ADEFAS)						

MUNICIPIO DE GARCIA NUEVO LEON (a)
Estado Analítico del Ejercicio del Presupuesto de Egresos Detallado - LDF
Clasificación por Objeto del Gasto (Capítulo y Concepto)
Del 1 de Enero al 31 de Diciembre de 2019 (b)
(PESOS)

Concepto (c)	Egresos					Subejercicio (e)
	Aprobado (d)	Ampliaciones/ (Reducciones)	Modificado	Devengado	Pagado	
II. Gasto Etiquetado (II=A+B+C+D+E+F+G+H+I)	813,527,355	0	813,527,355	808,447,412	808,483,427	5,079,943
A. Servicios Personales (A=a1+a2+a3+a4+a5+a6+a7)	374,469,386	0	374,469,386	353,108,294	353,108,294	21,361,092
a1) Remuneraciones al Personal de Carácter Permanente	218,374,819	0	218,374,819	141,702,425	141,702,425	76,672,394
a2) Remuneraciones al Personal de Carácter Transitorio	43,790,374	0	43,790,374	88,954,791	88,954,791	-45,164,416
a3) Remuneraciones Adicionales y Especiales	41,314,097	0	41,314,097	38,462,433	38,462,433	2,851,665
a4) Seguridad Social	865,279	0	865,279	1,793,969	1,793,969	-928,690
a5) Otras Prestaciones Sociales y Económicas	70,124,816	0	70,124,816	82,194,677	82,194,677	-12,069,861
a6) Previsiones	0	0	0	0	0	0
a7) Pago de Estímulos a Servidores Públicos	0	0	0	0	0	0
B. Materiales y Suministros (B=b1+b2+b3+b4+b5+b6+b7+b8+b9)	80,588,264	0	80,588,264	86,294,819	86,294,819	-5,706,555
b1) Materiales de Administración, Emisión de Documentos y Artículos Oficiales	22,100,714	0	22,100,714	14,019,578	14,019,578	8,081,136
b2) Alimentos y Utensilios	6,213,965	0	6,213,965	4,566,712	4,566,712	1,647,253
b3) Materias Primas y Materiales de Producción y Comercialización	0	0	0	0	0	0
b4) Materiales y Artículos de Construcción y de Reparación	14,321,450	0	14,321,450	9,728,378	9,728,378	4,593,072
b5) Productos Químicos, Farmacéuticos y de Laboratorio	525,475	0	525,475	0	0	525,475
b6) Combustibles, Lubricantes y Aditivos	25,504,892	0	25,504,892	45,204,270	45,204,270	-19,699,378
b7) Vestuario, Blancos, Prendas de Protección y Artículos Deportivos	7,664,783	0	7,664,783	11,274,041	11,274,041	-3,609,258
b8) Materiales y Suministros Para Seguridad	0	0	0	0	0	0
b9) Herramientas, Refacciones y Accesorios Menores	4,256,986	0	4,256,986	1,501,840	1,501,840	2,755,146
C. Servicios Generales (C=c1+c2+c3+c4+c5+c6+c7+c8+c9)	248,225,044	0	248,225,044	349,340,959	349,376,973	-101,115,915
c1) Servicios Básicos	86,626,538	0	86,626,538	83,437,986	83,437,986	3,188,552
c2) Servicios de Arrendamiento	46,053,635	0	46,053,635	68,842,222	68,842,222	-22,788,586
c3) Servicios Profesionales, Científicos, Técnicos y Otros Servicios	7,442,795	0	7,442,795	2,209,774	2,209,774	5,233,021
c4) Servicios Financieros, Bancarios y Comerciales	13,911,246	0	13,911,246	10,724,101	10,760,116	3,187,145
c5) Servicios de Instalación, Reparación, Mantenimiento y Conservación	51,467,205	0	51,467,205	125,235,965	125,235,965	-73,768,761
c6) Servicios de Comunicación Social y Publicidad	3,500,000	0	3,500,000	6,342,245	6,342,245	-2,842,245
c7) Servicios de Traslado y Viáticos	1,029,873	0	1,029,873	691,779	691,779	338,094
c8) Servicios Oficiales	33,325,358	0	33,325,358	48,636,393	48,636,393	-15,311,035
c9) Otros Servicios Generales	4,868,395	0	4,868,395	3,220,494	3,220,494	1,647,901
D. Transferencias, Asignaciones, Subsidios y Otras Ayudas (D=d1+d2+d3+d4+d5+d6+d7+d8+d9)	4,231,036	0	4,231,036	6,177,500	6,177,500	-1,946,464
d1) Transferencias Internas y Asignaciones al Sector Público	0	0	0	0	0	0
d2) Transferencias al Resto del Sector Público	0	0	0	0	0	0
d3) Subsidios y Subvenciones	0	0	0	0	0	0
d4) Ayudas Sociales	2,031,036	0	2,031,036	4,927,500	4,927,500	-2,896,464
d5) Pensiones y Jubilaciones	0	0	0	0	0	0
d6) Transferencias a Fideicomisos, Mandatos y Otros Análogos	0	0	0	0	0	0
d7) Transferencias a la Seguridad Social	0	0	0	0	0	0
d8) Donativos	2,200,000	0	2,200,000	1,250,000	1,250,000	950,000
d9) Transferencias al Exterior	0	0	0	0	0	0
E. Bienes Muebles, Inmuebles e Intangibles (E=e1+e2+e3+e4+e5+e6+e7+e8+e9)	23,953,899	0	23,953,899	0	0	23,953,899
e1) Mobiliario y Equipo de Administración	1,257,555	0	1,257,555	0	0	1,257,555
e2) Mobiliario y Equipo Educativo y Recreativo	0	0	0	0	0	0
e3) Equipo e Instrumental Médico y de Laboratorio	0	0	0	0	0	0
e4) Vehículos y Equipo de Transporte	20,450,587	0	20,450,587	0	0	20,450,587
e5) Equipo de Defensa y Seguridad	439,814	0	439,814	0	0	439,814
e6) Maquinaria, Otros Equipos y Herramientas	1,805,944	0	1,805,944	0	0	1,805,944
e7) Activos Biológicos	0	0	0	0	0	0
e8) Bienes Inmuebles	0	0	0	0	0	0
e9) Activos Intangibles	0	0	0	0	0	0
F. Inversión Pública (F=f1+f2+f3)	25,008,193	0	25,008,193	0	0	25,008,193
f1) Obra Pública en Bienes de Dominio Público	25,008,193	0	25,008,193	0	0	25,008,193
f2) Obra Pública en Bienes Propios	0	0	0	0	0	0
f3) Proyectos Productivos y Acciones de Fomento	0	0	0	0	0	0
G. Inversiones Financieras y Otras Provisiones (G=g1+g2+g3+g4+g5+g6+g7)	0	0	0	0	0	0
g1) Inversiones Para el Fomento de Actividades Productivas	0	0	0	0	0	0
g2) Acciones y Participaciones de Capital	0	0	0	0	0	0
g3) Compra de Títulos y Valores	0	0	0	0	0	0
g4) Concesión de Préstamos	0	0	0	0	0	0
g5) Inversiones en Fideicomisos, Mandatos y Otros Análogos	0	0	0	0	0	0
Fideicomiso de Desastres Naturales (Informativo)	0	0	0	0	0	0
g6) Otras Inversiones Financieras	0	0	0	0	0	0
g7) Provisiones para Contingencias y Otras Erogaciones Especiales	0	0	0	0	0	0
H. Participaciones y Aportaciones (H=h1+h2+h3)	0	0	0	0	0	0
h1) Participaciones	0	0	0	0	0	0
h2) Aportaciones	0	0	0	0	0	0
h3) Convenios	0	0	0	0	0	0
I. Deuda Pública (I=i1+i2+i3+i4+i5+i6+i7)	57,051,533	0	57,051,533	13,525,840	13,525,840	43,525,693
i1) Amortización de la Deuda Pública	0	0	0	0	0	0
i2) Intereses de la Deuda Pública	31,051,533	0	31,051,533	13,525,840	13,525,840	17,525,693
i3) Comisiones de la Deuda Pública	0	0	0	0	0	0
i4) Gastos de la Deuda Pública	0	0	0	0	0	0
i5) Costo por Coberturas	0	0	0	0	0	0
i6) Apoyos Financieros	0	0	0	0	0	0
i7) Adeudos de Ejercicios Fiscales Anteriores (ADEFAS)	26,000,000	0	26,000,000	0	0	26,000,000
III. Total de Egresos (III = I + II)	813,527,355	0	813,527,355	808,447,412	808,483,427	5,079,943


C. CARLOS ALBERTO GUEVARA GARZA
 PRESIDENTE MUNICIPAL


C. JOSÉ RICARDO VALADEZ LÓPEZ
 TESORERO MUNICIPAL


C. FABIOLA NOHEMÍ MARTÍNEZ DOMÍNGUEZ
 SÍNDICO PRIMERA

MUNICIPIO DE GARCIA NUEVO LEON (a)
Balance Presupuestario - LDF
Del 1 de Enero al 31 de Diciembre de 2019 (b)
(PESOS)

Concepto (c)	Estimado/ Aprobado (d)	Devengado	Recaudado/ Pagado
A. Ingresos Totales (A = A1+A2+A3)	780,791,231	1,071,186,954	1,071,186,954
A1. Ingresos de Libre Disposición	437,115,019	587,464,016	587,464,016
A2. Transferencias Federales Etiquetadas	369,676,212	355,312,620	355,312,620
A3. Financiamiento Neto	-26,000,000	128,410,319	128,410,319
B. Egresos Presupuestarios¹ (B = B1+B2)	787,527,355	808,447,412	808,483,427
B1. Gasto No Etiquetado (sin incluir Amortización de la Deuda Pública)	0	0	0
B2. Gasto Etiquetado (sin incluir Amortización de la Deuda Pública)	787,527,355	808,447,412	808,483,427
C. Remanentes del Ejercicio Anterior (C = C1 + C2)		0	0
C1. Remanentes de Ingresos de Libre Disposición aplicados en el periodo			
C2. Remanentes de Transferencias Federales Etiquetadas aplicados en el periodo			
I. Balance Presupuestario (I = A - B + C)	-6,736,124	262,739,543	262,703,528
II. Balance Presupuestario sin Financiamiento Neto (II = I - A3)	19,263,876	134,329,223	134,293,208
III. Balance Presupuestario sin Financiamiento Neto y sin Remanentes del Ejercicio Anterior (III = II - C)	19,263,876	134,329,223	134,293,208

Concepto	Aprobado	Devengado	Pagado
E. Intereses, Comisiones y Gastos de la Deuda (E = E1+E2)	31,051,533	13,525,840	13,525,840
E1. Intereses, Comisiones y Gastos de la Deuda con Gasto No Etiquetado			
E2. Intereses, Comisiones y Gastos de la Deuda con Gasto Etiquetado	31,051,533	13,525,840	13,525,840
IV. Balance Primario (IV = III - E)	-11,787,658	120,803,383	120,767,368

Concepto	Estimado/ Aprobado	Devengado	Recaudado/ Pagado
F. Financiamiento (F = F1 + F2)	0	128,410,319	128,410,319
F1. Financiamiento con Fuente de Pago de Ingresos de Libre Disposición	0	128,410,319	128,410,319
F2. Financiamiento con Fuente de Pago de Transferencias Federales Etiquetadas			
G. Amortización de la Deuda (G = G1 + G2)	26,000,000	0	0
G1. Amortización de la Deuda Pública con Gasto No Etiquetado	26,000,000	0	0
G2. Amortización de la Deuda Pública con Gasto Etiquetado			
A3. Financiamiento Neto (A3 = F - G)	-26,000,000	128,410,319	128,410,319

Concepto	Estimado/ Aprobado	Devengado	Recaudado/ Pagado
A1. Ingresos de Libre Disposición	437,115,019	587,464,016	587,464,016
A3.1 Financiamiento Neto con Fuente de Pago de Ingresos de Libre Disposición (A3.1 = F1 - G1)	0	128,410,319	128,410,319
F1. Financiamiento con Fuente de Pago de Ingresos de Libre Disposición	0	128,410,319	128,410,319
G1. Amortización de la Deuda Pública con Gasto No Etiquetado	0	0	0
B1. Gasto No Etiquetado (sin incluir Amortización de la Deuda Pública)	0	0	0
C1. Remanentes de Ingresos de Libre Disposición aplicados en el periodo		0	0
V. Balance Presupuestario de Recursos Disponibles (V = A1 + A3.1 - B1 + C1)	437,115,019	715,874,335	715,874,335
VI. Balance Presupuestario de Recursos Disponibles sin Financiamiento Neto (VI = V - A3.1)	437,115,019	587,464,016	587,464,016

Concepto	Estimado/ Aprobado	Devengado	Recaudado/ Pagado
A2. Transferencias Federales Etiquetadas	369,676,212	355,312,620	355,312,620
A3.2 Financiamiento Neto con Fuente de Pago de Transferencias Federales Etiquetadas (A3.2 = F2 - G2)	-26,000,000	0	0
F2. Financiamiento con Fuente de Pago de Transferencias Federales Etiquetadas	0	0	0
G2. Amortización de la Deuda Pública con Gasto Etiquetado	26,000,000	0	0
B2. Gasto Etiquetado (sin incluir Amortización de la Deuda Pública)	787,527,355	808,447,412	808,483,427
C2. Remanentes de Transferencias Federales Etiquetadas aplicados en el periodo		0	0
VII. Balance Presupuestario de Recursos Etiquetados (VII = A2 + A3.2 - B2 + C2)	-443,851,143	-453,134,792	-453,170,807
VIII. Balance Presupuestario de Recursos Etiquetados sin Financiamiento Neto (VIII = VII - A3.2)	-417,851,143	-453,134,792	-453,170,807



C. CARLOS ALBERTO GUEVARA GARZA
PRESIDENTE MUNICIPAL



C. JOSÉ RICARDO VALADEZ LÓPEZ
TESORERO MUNICIPAL



C. FABIOLA NOHEMÍ MARTÍNEZ DOMÍNGUEZ
SÍNDICO PRIMERA

MUNICIPIO DE GARCIA NUEVO LEON (a)										
Informe Analítico de Obligaciones Diferentes de Financiamientos - LDF										
Del 1 de Enero al 31 de Diciembre de 2019 (b)										
(PESOS)										
Denominación de las Obligaciones Diferentes de Financiamiento	Fecha del Contrato	Fecha de inicio de operación del proyecto	Fecha de vencimiento	Monto de la inversión pactado	Plazo pactado	Monto promedio mensual del pago de la contraprestación	Monto promedio mensual del pago de la contraprestación correspondiente al pago de inversión	Monto pagado de la inversión al XX de XXXX de 20XX	Monto pagado de la inversión actualizado al XX de XXXX de 20XX	Saldo pendiente por pagar de la inversión al XX de XXXX de 20XX
(c)	(d)	(e)	(f)	(g)	(h)	(i)	(j)	(k)	(l)	(m = g - l)
A. Asociaciones Público Privadas (APP's) (A=a+b+c+d)	0	0	0	0	0	0	0	0	0	0
a) APP 1										0
b) APP 2										0
c) APP 3										0
d) APP XX										0
B. Otros Instrumentos (B=a+b+c+d)	0	0	0	0	0	0	0	0	0	0
a) Otro Instrumento 1										0
b) Otro Instrumento 2										0
c) Otro Instrumento 3										0
d) Otro Instrumento XX										0
C. Total de Obligaciones Diferentes de Financiamiento (C=A+B)	0	0	0	0	0	0	0	0	0	0



C. CARLOS ALBERTO GUEVARA GARZA
PRESIDENTE MUNICIPAL



C. JOSÉ RICARDO VALADEZ LÓPEZ
TESORERO MUNICIPAL



C. FABIOLA NOHEMI MARTÍNEZ DOMÍNGUEZ
SÍNDICO PRIMERA

MUNICIPIO DE GARCIA NUEVO LEON (a)
Estado Analítico de Ingresos Detallado - LDF
Del 1 de Enero al 31 de Diciembre de 2019 (b)
(PESOS)

Concepto (c)	Ingreso					Diferencia (e)
	Estimado (d)	Ampliaciones/ (Reducciones)	Modificado	Devengado	Recaudado	
Ingresos de Libre Disposición						
A. Impuestos	247,197,267	0	247,197,267	301,774,618	301,774,618	54,577,352
B. Cuotas y Aportaciones de Seguridad Social			0			0
C. Contribuciones de Mejoras			0			0
D. Derechos	101,549,314	0	101,549,314	64,554,335	64,554,335	-36,994,979
E. Productos	5,000,000	0	5,000,000	6,676,994	6,676,994	1,676,994
F. Aprovechamientos	5,000,000	0	5,000,000	9,322,548	9,322,548	4,322,548
G. Ingresos por Ventas de Bienes y Prestación Servicios			0			0
H. Participaciones (H=h1+h2+h3+h4+h5+h6+h7+h8+h9+h10+h11)	63,368,438	0	63,368,438	201,125,654	201,125,654	137,757,215
h1) Fondo General de Participaciones	63,368,438	0	63,368,438	134,416,610	134,416,610	71,048,172
h2) Fondo de Fomento Municipal	0	0	0	26,461,459	26,461,459	26,461,459
h3) Fondo de Fiscalización y Recaudación	0	0	0	4,486,909	4,486,909	4,486,909
h4) Fondo de Compensación	0	0	0	801,006	801,006	801,006
h5) Fondo de Extracción de Hidrocarburos	0	0	0	8,602,358	8,602,358	8,602,358
h6) Impuesto Especial Sobre Producción y Servicios			0			0
h7) 0.136% de la Recaudación Federal Participable			0			0
h8) 3.17% Sobre Extracción de Petróleo			0			0
h9) Gasolinas y Diésel	0	0	0	6,623,934	6,623,934	6,623,934
h10) Fondo del Impuesto Sobre la Renta	0	0	0	19,733,378	19,733,378	19,733,378
h11) Fondo de Estabilización de los Ingresos de las Entidades Federativas			0			0
I. Incentivos Derivados de la Colaboración Fiscal (I=i1+i2+i3+i4+i5)	0	0	0	0	0	0
i1) Tenencia o Uso de Vehículos			0			0
i2) Fondo de Compensación ISAN			0			0
i3) Impuesto Sobre Automóviles Nuevos			0			0
i4) Fondo de Compensación de Repecos-Intermedios			0			0
i5) Otros Incentivos Económicos			0			0
J. Transferencias y Asignaciones			0			0
K. Convenios	15,000,000	0	15,000,000	0	0	-15,000,000
k1) Otros Convenios y Subsidios	15,000,000	0	15,000,000	0	0	-15,000,000
L. Otros Ingresos de Libre Disposición (L=l1+l2)	0	0	0	4,009,867	4,009,867	4,009,867
l1) Participaciones en Ingresos Locales	0	0	0	4,009,867	4,009,867	4,009,867
l2) Otros Ingresos de Libre Disposición			0			0
I. Total de Ingresos de Libre Disposición (I=A+B+C+D+E+F+G+H+I+J+K+L)	437,115,019	0	437,115,019	587,464,016	587,464,016	150,348,997
Ingresos Excedentes de Ingresos de Libre Disposición						
Transferencias Federales Etiquetadas						
A. Aportaciones (A=a1+a2+a3+a4+a5+a6+a7+a8)	359,676,212	0	359,676,212	344,002,972	344,002,972	-15,673,240
a1) Fondo de Aportaciones para la Nómina Educativa y Gasto Operativo			0			0
a2) Fondo de Aportaciones para los Servicios de Salud			0			0
a3) Fondo de Aportaciones para la Infraestructura Social	0	0	0	28,727,649	28,727,649	28,727,649
a4) Fondo de Aportaciones para el Fortalecimiento de los Municipios y de las Demarcaciones Territoriales del Distrito Federal	50,000,000	0	50,000,000	170,596,506	170,596,506	120,596,506
a5) Fondo de Aportaciones Múltiples	309,676,212	0	309,676,212	117,867,721	117,867,721	-191,808,491
a6) Fondo de Aportaciones para la Educación Tecnológica y de Adultos			0			0
a7) Fondo de Aportaciones para la Seguridad Pública de los Estados y del Distrito Federal	0	0	0	26,811,096	26,811,096	26,811,096
a8) Fondo de Aportaciones para el Fortalecimiento de las Entidades Federativas			0			0
B. Convenios (B=b1+b2+b3+b4)	10,000,000	0	10,000,000	11,309,647	11,309,647	1,309,647
b1) Convenios de Protección Social en Salud			0			0
b2) Convenios de Descentralización			0			0
b3) Convenios de Reasignación			0			0
b4) Otros Convenios y Subsidios	10,000,000	0	10,000,000	11,309,647	11,309,647	1,309,647
C. Fondos Distintos de Aportaciones (C=c1+c2)	0	0	0	0	0	0
c1) Fondo para Entidades Federativas y Municipios Productores de Hidrocarburos			0			0
c2) Fondo Minero			0			0
D. Transferencias, Asignaciones, Subsidios y Subvenciones,			0			0
y Pensiones y Jubilaciones			0			0
E. Otras Transferencias Federales Etiquetadas			0			0

9 *[Handwritten signatures]*

MUNICIPIO DE GARCIA NUEVO LEON (a)
 Estado Analítico de Ingresos Detallado - LDF
 Del 1 de Enero al 31 de Diciembre de 2019 (b)
 (PESOS)

Concepto (c)	Ingreso					Diferencia (e)
	Estimado (d)	Ampliaciones/ (Reducciones)	Modificado	Devengado	Recaudado	
II. Total de Transferencias Federales Etiquetadas (II = A + B + C + D + E)	369,676,212	0	369,676,212	355,312,620	355,312,620	-14,363,592
III. Ingresos Derivados de Financiamientos (III = A)	0	0	0	128,410,319	128,410,319	128,410,319
A. Ingresos Derivados de Financiamientos	0	0	0	128,410,319	128,410,319	128,410,319
IV. Total de Ingresos (IV = I + II + III)	806,791,231	0	806,791,231	1,071,186,954	1,071,186,954	264,395,724
Datos Informativos						
1. Ingresos Derivados de Financiamientos con Fuente de Pago de Ingresos de Libre Disposición	0	0	0	128,410,319	128,410,319	128,410,319
2. Ingresos Derivados de Financiamientos con Fuente de Pago de Transferencias Federales Etiquetadas				0		0
3. Ingresos Derivados de Financiamientos (3 = 1 + 2)	0	0	0	128,410,319	128,410,319	128,410,319



C. CARLOS ALBERTO GUEVARA GARZA
 PRESIDENTE MUNICIPAL



C. JOSÉ RICARDO VALDEZ LÓPEZ
 TESORERO MUNICIPAL



C. FABIOLA NOHEMÍ MARTÍNEZ DOMÍNGUEZ
 SÍNDICO PRIMERA

MUNICIPIO DE GARCIA NUEVO LEON (a)
 Estado Analítico del Ejercicio del Presupuesto de Egresos Detallado - LDF
 Clasificación Administrativa
 Del 1 de Enero al 31 de Diciembre de 2019 (b)
 (PESOS)

Concepto (c)	Egresos					Subejercicio (e)
	Aprobado (d)	Ampliaciones/ (Reducciones)	Modificado	Devengado	Pagado	
I. Gasto No Etiquetado (I=A+B+C+D+E+F+G+H)	0	0	0	0	0	0
II. Gasto Etiquetado (II=A+B+C+D+E+F+G+H)	813,527,355	0	813,527,355	808,447,412	808,483,427	5,079,943
TESORERIA	813,527,355	0	813,527,355	808,447,412	808,483,427	5,079,943
III. Total de Egresos (III = I + II)	813,527,355	0	813,527,355	808,447,412	808,483,427	5,079,943



C. CARLOS ALBERTO GUEVARA GARZA
 PRESIDENTE MUNICIPAL



C. JOSÉ RICARDO VALADEZ LÓPEZ
 TESORERO MUNICIPAL



C. FABIOLA NOHEMÍ MARTÍNEZ DOMÍNGUEZ
 SÍNDICO PRIMERA

MUNICIPIO DE GARCÍA NUEVO LEÓN (a)
Estado Analítico del Ejercicio del Presupuesto de Egresos Detallado - LDF
Clasificación Funcional (Finalidad y Función)
Del 1 de Enero al 31 de Diciembre de 2019 (b)
(PESOS)

Concepto (c)	Egresos					Subejercicio (e)
	Aprobado (d)	Ampliaciones/ (Reducciones)	Modificado	Devengado	Pagado	
I. Gasto No Etiquetado (I=A+B+C+D)	0	0	0	0	0	0
A. Gobierno (A=a1+a2+a3+a4+a5+a6+a7+a8)	0	0	0	0	0	0
a1) Legislación			0			0
a2) Justicia			0			0
a3) Coordinación de la Política de Gobierno			0			0
a4) Relaciones Exteriores			0			0
a5) Asuntos Financieros y Hacendarios			0			0
a6) Seguridad Nacional			0			0
a7) Asuntos de Orden Público y de Seguridad Interior	0	0	0	0	0	0
a8) Otros Servicios Generales			0			0
B. Desarrollo Social (B=b1+b2+b3+b4+b5+b6+b7)	0	0	0	0	0	0
b1) Protección Ambiental			0			0
b2) Vivienda y Servicios a la Comunidad			0			0
b3) Salud			0			0
b4) Recreación, Cultura y Otras Manifestaciones Sociales			0			0
b5) Educación			0			0
b6) Protección Social			0			0
b7) Otros Asuntos Sociales			0			0
C. Desarrollo Económico (C=c1+c2+c3+c4+c5+c6+c7+c8+c9)	0	0	0	0	0	0
c1) Asuntos Económicos, Comerciales y Laborales en General			0			0
c2) Agropecuaria, Silvicultura, Pesca y Caza			0			0
c3) Combustibles y Energía			0			0
c4) Minería, Manufacturas y Construcción			0			0
c5) Transporte			0			0
c6) Comunicaciones			0			0
c7) Turismo			0			0
c8) Ciencia, Tecnología e Innovación			0			0
c9) Otras Industrias y Otros Asuntos Económicos			0			0
D. Otras No Clasificadas en Funciones Anteriores (D=d1+d2+d3+d4)	0	0	0	0	0	0
d1) Transacciones de la Deuda Pública / Costo Financiero de la Deuda			0			0
d2) Transferencias, Participaciones y Aportaciones Entre Diferentes Niveles y Ordenes de Gobierno			0			0
d3) Saneamiento del Sistema Financiero			0			0
d4) Adeudos de Ejercicios Fiscales Anteriores			0			0
II. Gasto Etiquetado (II=A+B+C+D)	813,527,355	0	813,527,355	808,447,412	808,483,427	5,079,943
A. Gobierno (A=a1+a2+a3+a4+a5+a6+a7+a8)	813,527,355	0	813,527,355	808,447,412	808,483,427	5,079,943
a1) Legislación			0			0
a2) Justicia			0			0
a3) Coordinación de la Política de Gobierno			0			0
a4) Relaciones Exteriores			0			0
a5) Asuntos Financieros y Hacendarios			0			0
a6) Seguridad Nacional			0			0
a7) Asuntos de Orden Público y de Seguridad Interior	813,527,355	0	813,527,355	808,447,412	808,483,427	5,079,943
a8) Otros Servicios Generales			0			0
B. Desarrollo Social (B=b1+b2+b3+b4+b5+b6+b7)	0	0	0	0	0	0
b1) Protección Ambiental			0			0
b2) Vivienda y Servicios a la Comunidad			0			0
b3) Salud			0			0
b4) Recreación, Cultura y Otras Manifestaciones Sociales			0			0
b5) Educación			0			0
b6) Protección Social			0			0
b7) Otros Asuntos Sociales			0			0
C. Desarrollo Económico (C=c1+c2+c3+c4+c5+c6+c7+c8+c9)	0	0	0	0	0	0
c1) Asuntos Económicos, Comerciales y Laborales en General			0			0
c2) Agropecuaria, Silvicultura, Pesca y Caza			0			0
c3) Combustibles y Energía			0			0
c4) Minería, Manufacturas y Construcción			0			0
c5) Transporte			0			0
c6) Comunicaciones			0			0
c7) Turismo			0			0
c8) Ciencia, Tecnología e Innovación			0			0
c9) Otras Industrias y Otros Asuntos Económicos			0			0

MUNICIPIO DE GARCIA NUEVO LEON (a)
 Estado Analítico del Ejercicio del Presupuesto de Egresos Detallado - LDF
 Clasificación Funcional (Finalidad y Función)
 Del 1 de Enero al 31 de Diciembre de 2019 (b)
 (PESOS)

Concepto (c)	Egresos					Subejercicio (e)
	Aprobado (d)	Ampliaciones/ (Reducciones)	Modificado	Devengado	Pagado	
D. Otras No Clasificadas en Funciones Anteriores (D=d1+d2+d3+d4)	0	0	0	0	0	0
d1) Transacciones de la Deuda Publica / Costo Financiero de la Deuda			0			0
d2) Transferencias, Participaciones y Aportaciones Entre Diferentes Niveles y Ordenes de Gobierno			0			0
d3) Saneamiento del Sistema Financiero			0			0
d4) Adeudos de Ejercicios Fiscales Anteriores			0			0
III. Total de Egresos (III = I + II)	813,527,355	0	813,527,355	808,447,412	808,483,427	5,079,943



C. CARLOS ALBERTO GUEVARA GARZA
 PRESIDENTE MUNICIPAL




C. JOSÉ RICARDO VALDEZ LÓPEZ
 TESORERO MUNICIPAL




C. FABIOLA NOHEMÍ MARTÍNEZ DOMÍNGUEZ
 SÍNDICO PRIMERA

MUNICIPIO DE GARCIA NUEVO LEÓN (a)
Proyecciones de Ingresos - LDF
(PESOS)
(CIFRAS NOMINALES)

Concepto (b)	Año en Cuestión 2020 (de iniciativa de Ley) (c)	2021 (d)	2022 (d)	2023 (d)	2024 (d)	2025 (d)
1. Ingresos de Libre Disposición (1=A+B+C+D+E+F+G+H+I+J+K+L)	609,687,486	640,421,300	673,887,949	709,756,982	748,228,793	788,848,931
A. Impuestos	301,716,241	317,915,386	335,639,169	354,696,761	375,201,780	396,892,195
B. Cuotas y Aportaciones de Seguridad Social	0	0	0	0	0	0
C. Contribuciones de Mejoras	1,612,737	1,699,324	1,794,062	1,895,929	2,005,532	2,121,472
D. Derechos	64,201,199	66,127,235	68,111,052	70,154,384	72,259,015	74,426,786
E. Productos	3,047,981	3,139,420	3,233,603	3,330,611	3,430,529	3,533,445
F. Aprovechamientos	14,709,566	15,150,853	15,605,379	16,073,540	16,555,746	17,052,419
G. Ingresos por Venta de Bienes y Prestación de Servicios	0	0	0	0	0	0
H. Participaciones	209,250,058	220,484,694	232,776,715	245,993,777	260,214,677	275,257,688
I. Incentivos Derivados de la Colaboración Fiscal	0	0	0	0	0	0
J. Transferencias y Asignaciones	0	0	0	0	0	0
K. Convenios	0	0	0	0	0	0
L. Otros Ingresos de Libre Disposición	15,149,704	15,904,388	16,727,970	17,611,981	18,561,513	19,564,926
2. Transferencias Federales Etiquetadas (2=A+B+C+D+E)	273,653,203	283,468,381	293,811,329	304,644,742	315,999,865	327,823,738
A. Aportaciones	273,653,203	283,468,381	293,811,329	304,644,742	315,999,865	327,823,738
B. Convenios	0	0	0	0	0	0
C. Fondos Distintos de Aportaciones	0	0	0	0	0	0
D. Transferencias, Asignaciones, Subsidios y Subvenciones, y Pensiones y Jubilaciones	0	0	0	0	0	0
E. Otras Transferencias Federales Etiquetadas	0	0	0	0	0	0
3. Ingresos Derivados de Financiamientos (3=A)	0	0	0	0	0	0
A. Ingresos Derivados de Financiamientos	0	0	0	0	0	0
4. Total de Ingresos Proyectados (4=1+2+3)	883,340,689	923,889,681	967,699,279	1,014,401,724	1,064,228,659	1,116,672,669
Datos Informativos						
1. Ingresos Derivados de Financiamientos con Fuente de Pago de Recursos de Libre Disposición	0	0	0	0	0	0
2. Ingresos derivados de Financiamientos con Fuente de Pago de Transferencias Federales Etiquetadas	0	0	0	0	0	0
3. Ingresos Derivados de Financiamiento (3 = 1 + 2)	0	0	0	0	0	0


C. CARLOS ALBERTO GUEVARA GARZA
PRESIDENTE MUNICIPAL


C. JOSÉ RICARDO VALADEZ LÓPEZ
TESORERO MUNICIPAL


C. FABIOLA NOHEMÍ MARTÍNEZ DOMÍNGUEZ
SÍNDICO PRIMERA

MUNICIPIO DE GARCIA NUEVO LEON (a)
Proyecciones de Egresos - LDF
(PESOS)
(CIFRAS NOMINALES)

Concepto (b)	Año en Cuestión					
	2020 (de proyecto de presupuesto) (c)	2021 (d)	2022 (d)	2023 (d)	2024 (d)	2025 (d)
1. Gasto No Etiquetado (1=A+B+C+D+E+F+G+H+I)	609,687,486	640,421,300	673,887,949	709,756,982	748,228,793	788,848,931
A. Servicios Personales	273,885,436	282,101,999	290,565,059	299,282,010	308,260,471	317,508,285
B. Materiales y Suministros	54,726,479	56,368,274	58,059,322	59,801,102	61,595,135	63,442,989
C. Servicios Generales	231,372,846	238,314,032	245,463,453	252,827,356	260,412,177	268,224,542
D. Transferencias, Asignaciones, Subsidios y Otras Ayudas	1,331,790	1,371,744	1,412,896	1,455,283	1,498,941	1,543,910
E. Bienes Muebles, Inmuebles e Intangibles	0	0	0	0	0	0
F. Inversión Pública	0	33,759,757	49,561,794	69,616,613	90,552,891	120,197,677
G. Inversiones Financieras y Otras Provisiones	9,000,000	0	0	0	0	0
H. Participaciones y Aportaciones	0	0	0	0	0	0
I. Deuda Pública	39,370,935	28,505,496	28,825,426	26,774,618	25,909,179	17,931,529
2. Gasto Etiquetado (2=A+B+C+D+E+F+G+H+I)	273,653,203	283,468,381	293,811,329	304,644,742	315,999,865	327,823,738
A. Servicios Personales	42,162,608	43,427,487	44,730,311	46,072,220	47,454,387	48,878,019
B. Materiales y Suministros	33,213,171	34,209,566	35,235,853	36,292,929	37,381,716	38,503,168
C. Servicios Generales	121,986,793	125,646,397	129,415,789	133,298,262	137,297,210	141,416,126
D. Transferencias, Asignaciones, Subsidios y Otras Ayudas	1,112,400	1,145,772	1,180,145	1,215,550	1,252,016	1,289,576
E. Bienes Muebles, Inmuebles e Intangibles	6,535,756	6,731,828	6,933,783	7,141,797	7,356,050	7,576,732
F. Inversión Pública	68,642,476	72,307,331	76,315,448	80,623,984	85,258,485	90,160,116
G. Inversiones Financieras y Otras Provisiones	0	0	0	0	0	0
H. Participaciones y Aportaciones	0	0	0	0	0	0
I. Deuda Pública	0	0	0	0	0	0
3. Total de Egresos Proyectados (3 = 1 + 2)	883,340,689	923,889,681	967,699,279	1,014,401,724	1,064,228,659	1,116,672,669



C. CARLOS ALBERTO GUEVARA GARZA
PRESIDENTE MUNICIPAL




C. JOSÉ RICARDO VALADEZ LÓPEZ
TESORERO MUNICIPAL




C. FABIOLA NOHEMÍ MARTÍNEZ DOMÍNGUEZ
SÍNDICO PRIMERA


MUNICIPIO DE GARCIA NUEVO LEON (a)						
Resultados de Ingresos - LDF						
(PESOS)						
Concepto (b)	2014 (c)	2015 (c)	2016 (c)	2017 (c)	2018 (c)	2019 (d)
1. Ingresos de Libre Disposición (1=A+B+C+D+E+F+G+H+I+J+K+L)	312,178,704	336,841,699	405,680,441	500,595,992	544,847,079	563,069,220
A. Impuestos	121,397,805	139,838,762	168,389,741	248,345,337	271,319,234	287,184,695
B. Cuotas y Aportaciones de Seguridad Social	0	0	0	0	0	0
C. Contribuciones de Mejoras	600,251	1,033,980	966,404	1,087,873	694,074	1,535,062
D. Derechos	43,199,057	42,382,743	58,562,894	59,973,263	78,467,774	62,331,261
E. Productos	838,377	829,094	4,095,761	3,249,654	9,905,513	2,959,205
F. Aprovechamientos	16,108,976	11,615,006	15,514,235	12,127,790	5,211,170	16,483,084
G. Ingresos por Venta de Bienes y Prestación de Servicios	154,130	177,837	860,815	0	547,160	0
H. Participaciones	118,874,769	128,874,813	144,816,648	155,513,433	166,461,544	178,881,996
I. Incentivos Derivados de la Colaboración Fiscal	0	0	0	0	0	0
J. Transferencias y Asignaciones	0	0	0	0	0	0
K. Convenios	0	0	0	0	0	0
L. Otros Ingresos de Libre Disposición	11,005,339	12,089,464	12,473,943	20,298,642	12,240,608	13,693,916
2. Transferencias Federales Etiquetadas (2=A+B+C+D+E)	329,469,784	248,648,104	217,679,199	315,431,927	260,320,124	308,623,106
A. Aportaciones	104,697,666	225,472,496	137,779,152	249,667,074	239,629,986	294,249,541
B. Convenios	1,489,797	0	13,007,515	1,839,368	0	0
C. Fondos Distintos de Aportaciones	0	0	0	0	0	0
D. Transferencias, Asignaciones, Subsidios y Subvenciones, y Pensiones y Jubilaciones	223,282,321	23,175,607	66,892,531	56,925,485	0	11,309,647
E. Otras Transferencias Federales Etiquetadas	0	0	0	7,000,000	20,690,138	3,063,917
3. Ingresos Derivados de Financiamientos (3=A)	0	0	0	0	0	0
A. Ingresos Derivados de Financiamientos	0	0	0	0	0	0
4. Total de Resultados de Ingresos (4=1+2+3)	641,648,488	585,489,803	623,359,639	816,027,919	805,167,202	871,692,326
Datos Informativos						
1. Ingresos Derivados de Financiamientos con Fuente de Pago de Recursos de Libre Disposición	0	0	0	0	0	0
2. Ingresos derivados de Financiamientos con Fuente de Pago de Transferencias Federales Etiquetadas	0	0	0	0	0	0
3. Ingresos Derivados de Financiamiento (3 = 1 + 2)	0	0	0	0	0	0



C. CARLOS ALBERTO GUEVARA GARZA
PRESIDENTE MUNICIPAL



C. JOSÉ RICARDO VALADEZ LÓPEZ
TESORERO MUNICIPAL


C. FABIOLA NOHEMÍ MARTÍNEZ DOMÍNGUEZ
SÍNDICO PRIMERA

MUNICIPIO DE GARCIA NUEVO LEON (a)						
Resultados de Egresos - LDF						
(PESOS)						
Concepto (b)	2014 (c)	2015 (c)	2016 (c)	2017 (c)	2018 (c)	2019 (d)
1. Gasto No Etiquetado (1=A+B+C+D+E+F+G+H+I)	356,672,912	317,803,320	436,387,244	505,904,471	557,329,131	577,249,604
A. Servicios Personales	140,189,047	127,292,123	228,609,235	253,371,870	271,875,856	238,319,978
B. Materiales y Suministros	33,263,998	25,579,926	45,983,591	60,534,171	35,366,076	53,132,504
C. Servicios Generales	64,196,216	99,694,744	96,824,775	129,638,262	165,902,365	233,371,695
D. Transferencias, Asignaciones, Subsidios y Otras Ayudas	1,440,703	538,169	361,829	656,310	1,598,883	1,293,000
E. Bienes Muebles, Inmuebles e Intangibles	16,375,595	19,506,553	6,771,340	27,064,558	19,547,292	13,420,243
F. Inversión Pública	58,817,779	11,510,445	30,754,143	3,590,896	31,382,288	6,436,813
G. Inversiones Financieras y Otras Provisiones	0	0	0	0	0	0
H. Participaciones y Aportaciones	0	0	0	0	0	0
I. Deuda Pública	42,389,574	33,681,360	27,082,332	31,048,405	31,656,371	31,275,370
2. Gasto Etiquetado (2=A+B+C+D+E+F+G+H+I)	329,469,784	248,648,104	217,679,198	315,431,927	260,203,974	308,142,290
A. Servicios Personales	100,298,520	86,860,196	1,388,297	13,463,241	3,973,926	89,344,855
B. Materiales y Suministros	21,918,984	13,713,726	14,354,566	18,346,228	27,691,044	31,668,958
C. Servicios Generales	60,531,817	35,379,054	112,780,276	146,270,178	93,952,390	118,100,426
D. Transferencias, Asignaciones, Subsidios y Otras Ayudas	240,000	520,000	920,000	1,100,000	1,300,000	1,080,000
E. Bienes Muebles, Inmuebles e Intangibles	3,058,210	2,161,362	17,367,307	8,051,394	38,120,596	6,345,394
F. Inversión Pública	143,422,252	110,013,766	70,868,752	128,200,885	95,166,019	61,602,657
G. Inversiones Financieras y Otras Provisiones				0	0	0
H. Participaciones y Aportaciones				0	0	0
I. Deuda Pública	0	0	0	0	0	0
3. Total del Resultado de Egresos (3=1+2)	686,142,696	566,451,424	654,066,443	821,336,398	817,533,105	885,391,894


 C. CARLOS ALBERTO GUEVARA GARZA
 PRESIDENTE MUNICIPAL


 C. JOSÉ RICARDO VALADEZ LÓPEZ
 TESORERO MUNICIPAL


 C. FABIOLA NOHEMÍ MARTÍNEZ DOMÍNGUEZ
 SÍNDICO PRIMERA

Cuenta Pública 2019
MUNICIPIO DE GARCIA NUEVO LEON
Indicadores de Postura Fiscal
Del 1 de Enero al 31 de Diciembre de 2019

Concepto	Estimado	Devengado	Pagado ³
I. Ingresos Presupuestarios (I=1+2)	806,791,231	942,776,635	942,776,635
1. Ingresos del Gobierno de la Entidad Federativa ¹	806,791,231	942,776,635	942,776,635
2. Ingresos del Sector Paraestatal ¹	0	0	0
II. Egresos Presupuestarios (II=3+4)	756,475,822	794,921,572	794,957,586
3. Egresos del Gobierno de la Entidad Federativa ²	756,475,822	794,921,572	794,957,586
4. Egresos del Sector Paraestatal ²	0	0	0
III. Balance Presupuestario (Superávit o Déficit) (III = I - II)	50,315,409	147,855,064	147,819,049


Concepto	Estimado	Devengado	Pagado ³
III. Balance presupuestario (Superávit o Déficit)	50,315,409	147,855,064	147,819,049
IV. Intereses, Comisiones y Gastos de la Deuda	31,051,533	13,525,840	13,525,840
V. Balance Primario (Superávit o Déficit) (V= III - IV)	19,263,876	134,329,223	134,293,208


Concepto	Estimado	Devengado	Pagado ³
A. Financiamiento	0	128,410,319	128,410,319
B. Amortización de la deuda	26,000,000	0	0
C. Endeudamiento ó desendeudamiento (C = A - B)	-26,000,000	128,410,319	128,410,319

1. Los Ingresos que se presentan son los ingresos presupuestarios totales sin incluir los ingresos por financiamientos. Los Ingresos del Gobierno de la Entidad Federativa corresponden a los del Poder Ejecutivo, Legislativo Judicial y Autónomos

2. Los egresos que se presentan son los egresos presupuestarios totales sin incluir los egresos por amortización. Los egresos del Gobierno de la Entidad Federativa corresponden a los del Poder Ejecutivo, Legislativo, Judicial y Órganos Autónomos

3. Para Ingresos se reportan los ingresos recaudados; para egresos se reportan los egresos pagados



C. CARLOS ALBERTO GUEVARA GARZA
PRESIDENTE MUNICIPAL


C. JOSÉ RICARDO VALADEZ LÓPEZ
TESORERO MUNICIPAL


C. FABIOLA NOHEMÍ MARTÍNEZ DOMÍNGUEZ
SÍNDICO PRIMERA

Cuenta Pública 2019
MUNICIPIO DE GARCIA NUEVO LEON
Intereses de la Deuda
Del 1 de Enero al 31 de Diciembre de 2019

Identificación de Crédito o Instrumento	Devengado	Pagado
Créditos Bancarios		
Intereses de la deuda interna con instituciones de crédito	13,525,840	13,525,840
Total de intereses de Créditos Bancarios	13,525,840	13,525,840
Otros Instrumentos de Deuda		
Total de intereses de Otros Instrumentos de Deuda	0	0
TOTAL	13,525,840	13,525,840



C. CARLOS ALBERTO GUEVARA GARZA
PRESIDENTE MUNICIPAL



C. JOSÉ RICARDO VALÁDEZ LÓPEZ
TESORERO MUNICIPAL



C. FABIOLA NOHEMÍ MARTÍNEZ DOMÍNGUEZ
SÍNDICO PRIMERA


MUNICIPIO DE GARCIA NUEVO LEON (a)
Informe sobre Estudios Actuariales - LDF

	Pensiones y jubilaciones	Salud	Riesgos de trabajo	Invalidez y vida	Otras prestaciones sociales
Tipo de Sistema					
Prestación laboral o Fondo general para trabajadores del estado o municipio	0	0	0	0	0
Beneficio definido, Contribución definida o Mixto	0	0	0	0	0
Población afiliada					
Activos					
Edad máxima	94				
Edad mínima	19				
Edad promedio	43				
Pensionados y Jubilados					
Edad máxima	94				
Edad mínima	52				
Edad promedio	70				
Beneficiarios					
Promedio de años de servicio (trabajadores activos)	6				
Aportación individual al plan de pensión como % del salario	1.125%	2.00%		0.625%	
Aportación del ente público al plan de pensión como % del salario	3.15%	6.00%	0.5%	1.75%	1.00%
Crecimiento esperado de los pensionados y jubilados (como %)	21.4%				
Crecimiento esperado de los activos (como %)	0.19%				
Edad de Jubilación o Pensión	65				
Esperanza de vida	75				
Ingresos del Fondo					
Ingresos Anuales al Fondo de Pensiones	1,036,492				
Nómina anual					
Activos	168,792,601				
Pensionados y Jubilados	1,036,492				
Beneficiarios de Pensionados y Jubilados					
Monto mensual por pensión					
Máximo	7,589				
Mínimo	3,257				
Promedio	4,949				
Monto de la reserva	0				
Valor presente de las obligaciones					
Pensiones y Jubilaciones en curso de pago	1,036,492				
Generación actual	5,527,764				
Generaciones futuras	5,527,764				
Valor presente de las contribuciones asociadas a los sueldos futuros de cotización X%					
Generación actual	6,335,898				
Generaciones futuras					
Valor presente de aportaciones futuras					
Generación actual	81,941,514				
Generaciones futuras	81,368,380				
Otros Ingresos	0				
Déficit/superávit actuarial					
Generación actual	80,905,022				
Generaciones futuras	75,840,616				
Periodo de suficiencia					
Año de descapitalización	N/A				
Tasa de rendimiento	3%				
Estudio actuarial					
Año de elaboración del estudio actuarial	2,020				
Empresa que elaboró el estudio actuarial					

**MUNICIPIOS CON MAS DE VEINTICINCO MIL HABITANTES
GUÍA DE CUMPLIMIENTO DE LA LGCG Y LOS DOCUMENTOS EMITIDOS POR EL CONAC**

TRANSPARENCIA	Implementación		Artículos de la LGCG	Comentarios
	SI	NO		
	MECANISMO DE VERIFICACIÓN	FECHA ESTIMADA DE CUMPLIMIENTO		
1. Publicación del inventario de los bienes y actualizar por lo menos cada seis meses	X	Publicación en las páginas de Internet	artículo 27	
2. Publica para consulta de la población en general las cuentas públicas	X	Publicación en las páginas de Internet	quinto transitorio	
Información Financiera Gubernamental				
Información contable, con la desagregación siguiente:				
3. Estado de Situación financiera	X	Publicación trimestral en las páginas de Internet y a mas tardar 30 días después del cierre del periodo.	artículos 48 y 51	
4. Estado de variación en la hacienda pública	X	Publicación trimestral en las páginas de Internet y a mas tardar 30 días después del cierre del periodo.	artículos 48 y 51	
5. Estado de cambios en la situación financiera	X	Publicación trimestral en las páginas de Internet y a mas tardar 30 días después del cierre del periodo.	artículos 48 y 51	
6. Notas a los estados financieros	X	Publicación trimestral en las páginas de Internet y a mas tardar 30 días después del cierre del periodo.	artículos 48 y 51	
7. Estado analítico del activo	X	Publicación trimestral en las páginas de Internet y a mas tardar 30 días después del cierre del periodo.	artículos 48 y 51	
Información presupuestaria con la desagregación siguiente:				
8. Estado analítico de ingresos, del que se derivará la presentación en clasificación económica por fuente de financiamiento y concepto, incluyendo los ingresos excedentes generados; Estado analítico del ejercicio del presupuesto de egresos del que se derivarán las siguientes clasificaciones (también deberá identificar los montos y adecuaciones presupuestarias y subejercicios por Ramo y/o Programa): 9. Administrativa	X	Publicación trimestral en las páginas de Internet y a mas tardar 30 días después del cierre del periodo.	artículos 48 y 51	
	X	Publicación trimestral en las páginas de Internet y a mas tardar 30 días después del cierre del periodo.	artículos 48 y 51	

MUNICIPIOS CON MAS DE VEINTICINCO MIL HABITANTES
 GUÍA DE CUMPLIMIENTO DE LA LGCG Y LOS DOCUMENTOS EMITIDOS POR EL CONAC

TRANSPARENCIA	Implementación		Artículos de la LGCG	Comentarios
	SI	NO		
	MECANISMO DE VERIFICACIÓN	FECHA ESTIMADA DE CUMPLIMIENTO		
10. Económicas	X	Publicación trimestral en las páginas de Internet y a más tardar 30 días después del cierre del periodo.	artículos 48 y 51	
11. Por objeto del gasto	X	Publicación trimestral en las páginas de Internet y a más tardar 30 días después del cierre del periodo.	artículos 48 y 51	
12. Funcional	X	Publicación trimestral en las páginas de Internet y a más tardar 30 días después del cierre del periodo.	artículos 48 y 51	
13. Programática	X	Publicación trimestral en las páginas de Internet y a más tardar 30 días después del cierre del periodo.	artículos 48 y 51	
Reforma a la LGCG (12/nov/2012) formatos e información publicada (D.O.F. 3 y 4 de abril de 2013) Obligación hasta 2014				
14. Publicar la información a que se refiere la Norma para armonizar la presentación de la información adicional a la Iniciativa de la Ley de Ingresos	X	Publicación en las páginas de Internet	Artículo 61, fracción I	
15. Publicar la información a que se refiere la Norma para armonizar la presentación de la información adicional del Proyecto del Presupuesto de Egresos	X	Publicación en las páginas de Internet / periodicidad anual	Artículo 61, fracción II	
16. Publicar la información a que se refiere la Norma para la difusión a la ciudadanía de la Ley de Ingresos y del Presupuesto de Egresos	X	Publicación en las páginas de Internet / periodicidad anual	Artículo 62.	
17. Publicar la información a que se refiere la Norma para establecer la estructura del Calendario de Ingresos base mensual	X	Publicación en las páginas de Internet / periodicidad anual	Artículo 66.	
18. Publicar la información a que se refiere la Norma para establecer la estructura del Calendario de Egresos base mensual	X	Publicación en las páginas de Internet / periodicidad anual	Artículo 66.	
19. Publicar la información a que se refiere la Norma para establecer la estructura de información de montos pagados por ayudas y subsidios	X	Publicación en las páginas de Internet / periodicidad trimestral	Artículo 67.	
20. Publicar la información a que se refiere la Norma para establecer la estructura de información del formato de programas con recursos federales por orden de gobierno	X	Publicación en las páginas de Internet / periodicidad trimestral	Artículo 68.	
21. Publicar la información a que se refiere la Norma para establecer la estructura de información de la relación de las cuentas bancarias productivas específicas para presentar en la Cuenta Pública, en las cuales se depositen los recursos federales	X	Publicación en las páginas de Internet	Artículo 69.	
22. Remitir a la SHCP a través del sistema de información a que se refiere el artículo 85 de la LFPRH la información sobre ejercicio y destino de gastos federales	X	Publicación en las páginas de Internet / periodicidad trimestral	Artículo 72	


MUNICIPIOS CON MAS DE VEINTICINCO MIL HABITANTES
GUIA DE CUMPLIMIENTO DE LA LGCG Y LOS DOCUMENTOS EMITIDOS POR EL CONAC

TRANSPARENCIA	Implementación		Artículos de la LGCG	Comentarios
	SI	NO		
	MECANISMO DE VERIFICACIÓN	FECHA ESTIMADA DE CUMPLIMIENTO		
23. Publicar la información a que se refiere la Norma para establecer la estructura de información del formato de aplicación de recursos del Fondo de Aportaciones para el Fortalecimiento de los Municipios y de las Demarcaciones Territoriales del Distrito Federal (FORTAMUN)	X	Publicación en las páginas de Internet / periodicidad trimestral	Artículo 76.	
24. Publicar la información a que se refiere la Norma para establecer la estructura de los formatos de información de obligaciones pagadas o garantizadas con fondos federales	X	Publicación en las páginas de Internet / periodicidad trimestral	Artículo 78.	
25. Publicar la información a que se refiere la Norma para establecer la estructura de información del formato del ejercicio y destino de gasto federalizado y reintegros	X	Publicación en las páginas de Internet / periodicidad trimestral	Artículo 81.	
26. Publicar la información a que se refiere la Norma para establecer el formato para la difusión de los resultados de las evaluaciones de los recursos federales ministrados a las Entidades Federativas	X	Publicación en las páginas de Internet / periodicidad anual	Artículo 79.	

El C. C.P. JOSE RICARDO VALADEZ LOPEZ, SECRETARIO DE TESORERIA, FINANZAS Y ADMINISTRACION MUNICIPAL del municipio de GARCIA, Nuevo León (en adelante el Ente Público), manifiesto bajo protesta de decir verdad, que los datos que se asientan en la presente Guía de Cumplimiento que se complementa en el marco del proceso de fiscalización de la Cuenta Pública 2019 del Ente Público, reflejan el avance de éste al 31 de diciembre de 2019, en el proceso de implementación de la armonización contable que dispone la Ley de Contabilidad Gubernamental y la normativa emitida por el Consejo Nacional de Armonización Contable (CONAC).

GARCIA, Nuevo León a 26 de MARZO de 2020.

"Por el Ente Público"
 Complementa Guía de Cumplimiento



 C.P. JOSÉ RICARDO VALADEZ LOPEZ

Secretario de Tesorería, Finanzas y Administración Municipal

**MUNICIPIOS CON MAS DE VEINTICINCO MIL HABITANTES
 GUÍA DE CUMPLIMIENTO DE LA LGCG Y LOS DOCUMENTOS EMITIDOS POR EL CONAC**

OBLIGACIONES PREVISTAS EN LA LEY Y SU REFORMA	Implementación		Artículos de la LGCG	Comentarios
	SI MECANISMO DE VERIFICACIÓN	NO FECHA ESTIMADA DE CUMPLIMIENTO		
Guía para el cumplimiento de la Ley General de Contabilidad Gubernamental				
Ley General de Contabilidad Gubernamental				
1. Cuenta con Manuales de Contabilidad	X		artículo 20	
2. Registra en cuentas específicas de activo de los bienes muebles	X		artículo 23, fracciones I, II y III, y artículo 24	
3. Registra en cuentas específicas de activo de los bienes inmuebles	X		artículo 23, fracciones I, II y III, y artículo 24	
4. Registra contablemente las Inversiones en bienes de dominio público	X		artículo 26, párrafo segundo	
5. Realiza el registro auxiliar de monumentos arqueológicos, artísticos e históricos	X		artículo 25	
6. Realiza el inventarios físico de monumentos arqueológicos, artísticos e históricos	X		artículo 25	
7. Registra dentro de los 30 días hábiles en el inventario físico los bienes muebles que se adquieran	X		artículo 27, párrafo segundo	
8. Realiza el levantamiento físico de bienes muebles	X		artículos 23 y 27, párrafo primero	
9. Registra dentro de los 30 días hábiles en el inventario físico los bienes inmuebles que se adquieran	X		artículo 27, párrafo segundo	
10. Realiza el levantamiento físico de bienes inmuebles	X		artículos 23 y 27, párrafo primero	
11. Publica el inventario actualizado en internet	X		artículo 27, párrafo segundo	
12. Realiza la baja de bienes muebles	X		artículo 28	
13. Realiza la baja de bienes inmuebles	X		artículo 28	


MUNICIPIOS CON MAS DE VEINTICINCO MIL HABITANTES
GUÍA DE CUMPLIMIENTO DE LA LGCG Y LOS DOCUMENTOS EMITIDOS POR EL CONAC

OBLIGACIONES PREVISTAS EN LA LEY Y SU REFORMA	Implementación		Artículos de la LGCG	Comentarios
	MECANISMO DE VERIFICACIÓN	NO		
		FECHA ESTIMADA DE CUMPLIMIENTO		
14. Registra las obras en proceso en una cuenta de activo, la cual refleja su grado de avance en forma objetiva y comparable	X	Registro en subcuentas / Cuentas Contables del Plan de Cuentas 1.2.3.5 y 1.2.3.6 (construcciones en proceso)	artículo 29	
15. Cuando se realiza la transición de una administración a otra los bienes que no se encuentran inventariados o estén en proceso de registro y hubieren sido recibidos o adquiridos durante el encargo se entregan en el acta de entrega-recepción	X	Actas entrega - recepción	artículo 31	
16. La administración entrante realiza el registro e inventarios del punto señalado anteriormente	X	Subcuentas - inventario - Actas entrega - recepción	artículo 31	
17. Registra en una cuenta activo los fideicomisos sin estructura orgánica y contratos análogos		Registro en Cuenta Contable del Plan de Cuentas 1.2.1.3, conforme a los Lineamientos que deberán observar los entes públicos para registrar en las cuentas de activo los fideicomisos sin estructura orgánica y contratos análogos, incluyendo mandatos	artículo 32	NO APLICA
18. Realiza los registros contables con base acumulativa	X	Registros en Cuentas de Orden Presupuestarias del Plan de Cuentas de los rubros 8.1 y 8.2 / Normas y Metodología para la Determinación de los Momentos Contables de los Ingresos y de los Egresos	artículo 34	
19. El gasto se registra en su fecha de realización	X	Registros en Cuentas de Orden Presupuestarias del Plan de Cuentas de los rubros 8.1 y 8.2 / Normas y Metodología para la Determinación de los Momentos Contables de los Ingresos y de los Egresos	artículo 34	
20. El ingreso se registra cuando exista jurídicamente derecho de cobro	X	Registros en Cuentas de Orden Presupuestarias del Plan de Cuentas de los rubros 8.1 y 8.2 / Normas y Metodología para la Determinación de los Momentos Contables de los Ingresos y de los Egresos	artículo 34	
21. Mantiene registro histórico de sus operaciones en los libros diario, mayor e inventarios y balances	X	Subcuentas y Cuentas Contables / Lineamientos Mínimos relativos al Diseño e Integración del Registro en los Libros Diario, Mayor e Inventarios y Balances (Registro Electrónico)	artículo 35	
22. Los registros auxiliares muestran los avances presupuestarios y contables	X	Cuentas de Orden Presupuestarias del Plan de Cuentas de los rubros 8.1 y 8.2 / Estado del Ejercicio del Presupuesto	artículo 36	
23. La lista de cuentas esta alineada al plan de cuentas emitido por el CONAC	X	Lista de Cuentas Aprobada por el área competente en materia de contabilidad gubernamental	artículo 37	
24. Realiza el registro de la etapa del presupuesto aprobado	X	Cuentas de Orden Presupuestarias del		

MUNICIPIOS CON MAS DE VEINTICINCO MIL HABITANTES
GUÍA DE CUMPLIMIENTO DE LA LGCG Y LOS DOCUMENTOS EMITIDOS POR EL CONAC

OBLIGACIONES PREVISTAS EN LA LEY Y SU REFORMA	Implementación		Artículos de la LGCG	Comentarios
	SI MECANISMO DE VERIFICACIÓN	NO FECHA ESTIMADA DE CUMPLIMIENTO		
25. Realiza el registro de la etapa del presupuesto modificado	X			
26. Realiza el registro de la etapa del presupuesto comprometido	X			
27. Realiza el registro de la etapa del presupuesto devengado	X			
28. Realiza el registro de la etapa del presupuesto ejercido	X		artículo 38, fracción I	
29. Realiza el registro de la etapa del presupuesto pagado	X			
30. Realiza el registro de la etapa del presupuesto de ingreso estimado	X			
31. Realiza el registro de la etapa del presupuesto de ingreso modificado	X			
32. Realiza el registro de la etapa del presupuesto de ingreso devengado	X			
33. Realiza el registro de la etapa del presupuesto de ingreso recaudado	X		artículo 38, fracción II	
34. Constituye Provisiones	X		artículo 39	
35. Revisa y ajusta periódicamente las provisiones para mantener su vigencia	X		artículo 39	
36. La contabilización de las operaciones presupuestarias y contables se respalda con la documentación original que compruebe y justifique los registros que se efectúen	X		artículo 42	
37. Presenta y valúa los pasivos	X		artículo 45	
38. Estado de Situación financiera	X		artículo 48	
39. Estado de actividades	X		artículo 48	
40. Estado de variación en la hacienda pública	X		artículo 48	
41. Estado de cambios en la situación financiera	X		artículo 48	
42. Notas a los estados financieros	X		artículo 48	
43. Estado analítico del activo	X		artículo 48	
44. Estado analítico de ingresos, del que se derivará la presentación en clasificación económica por fuente de financiamiento y concepto, incluyendo los ingresos excedentes generados;	X		artículo 48	
Estado analítico del ejercicio del presupuesto de egresos del que se derivarán las siguientes clasificaciones (también deberá identificar los montos y adecuaciones)			artículo 48	
45. Administrativa	X		artículo 48	
46. Económica	X		artículo 48	
47. Por objeto del gasto	X		artículo 48	
48. Funcional/Programática	X		artículo 48	

MUNICIPIOS CON MAS DE VEINTICINCO MIL HABITANTES
GUÍA DE CUMPLIMIENTO DE LA LCGG Y LOS DOCUMENTOS EMITIDOS POR EL CONAC

OBLIGACIONES PREVISTAS EN LA LEY Y SU REFORMA	Implementación		Artículos de la LCGG	Comentarios
	SI MECANISMO DE VERIFICACIÓN	NO FECHA ESTIMADA DE CUMPLIMIENTO		
49. Dispone de clasificadores presupuestarios armonizados	X		Cuarto Transitorio	
50. Dispone de catálogos de bienes y las respectivas matrices de conversión con las características señaladas en los artículos 40 y 41, asimismo, de la norma y metodología que establezca los momentos contables de ingresos y gastos previstos en la ley	X		Cuarto Transitorio	
51. Cuenta con indicadores para medir los avances físico-financieros relacionados con los recursos federales	X		Cuarto Transitorio	
52. Realiza los registros contables con base acumulativa y en apego a postulados básicos de contabilidad gubernamental armonizados en sus respectivos libros de diario, mayor e inventarios y balances	X		Cuarto Transitorio	
53. Incluye en la Cuenta Pública la relación de los bienes que componen su patrimonio	X		artículo 23, último párrafo	
54. En la cuenta pública reporta los esquemas bursátiles y de coberturas financieras de los entes públicos	X		artículo 46 último párrafo	
55. La información financiera, presupuestaria, programática y contable, es la base para la elaboración de la Cuenta Pública El contenido de la Cuenta Pública de los Municipios, contiene como mínimo la información contable y presupuestaria siguiente: Información Financiera Gubernamental	X		artículo 52, párrafo primero	
Información contable, con la desagregación siguiente:			artículo 55, con relación al artículo 48	
56. Estado de Situación financiera	X		artículo 55, con relación al artículo 48	
57. Estado de variación en la hacienda pública	X		artículo 55, con relación al artículo 48	
58. Estado de cambios en la situación financiera	X		artículo 55, con relación al artículo 48	
59. Notas a los estados financieros	X		artículo 55, con relación al artículo 48	
60. Estado analítico del activo	X		artículo 55, con relación al artículo 48	
Información presupuestaria con la desagregación siguiente:			artículo 55, con relación al artículo 48	
61. Estado analítico de ingresos, del que se derivará la presentación en clasificación económica por fuente de financiamiento y concepto, incluyendo los ingresos excedentes generados; Estado analítico del ejercicio del presupuesto de egresos del que se derivarán las siguientes clasificaciones (también deberá identificar los montos y adecuaciones presupuestarias y subejercicios por Ramo y/o Programa): 62. Administrativa	X		artículo 55, con relación al artículo 48	
	X		artículo 55, con relación al artículo 48	

MUNICIPIOS CON MAS DE VEINTICINCO MIL HABITANTES
GUÍA DE CUMPLIMIENTO DE LA LGCG Y LOS DOCUMENTOS EMITIDOS POR EL CONAC

OBLIGACIONES PREVISTAS EN LA LEY Y SU REFORMA	Implementación		Artículos de la LGCG	Comentarios
	SI	NO		
	MECANISMO DE VERIFICACIÓN	FECHA ESTIMADA DE CUMPLIMIENTO		
63. Económica	X	Cuenta Pública	artículo 55, con relación al artículo 48	
64. Por objeto del gasto	X	Cuenta Pública	artículo 55, con relación al artículo 48	
65. Se relaciona la información presupuestaria y programática con los objetivos y prioridades de la planeación del desarrollo, que forme parte de la Cuenta Pública	X	Cuenta Pública	artículo 55, con relación al artículo 48	
66. Forma parte de la Cuenta Pública los Resultados de la Evaluación del Desempeño	X	Cuenta Pública	artículo 55, con relación al artículo 48	
67. Implementar programas para que los pagos se hagan directamente en forma electrónica, mediante abono en cuenta de los beneficiario	X			
Otras Obligaciones				
Obligaciones sobre recursos federales transferidos / completo		Sistema Informático / Módulo Reportes Financieros	Artículo 70	
68. Mantener registros específicos de cada fondo, programa o convenio debidamente actualizados, identificados y controlados, así como la documentación original que justifique y compruebe el gasto incurrido. Dicha documentación se presentará a los órganos competentes de control y fiscalización que la soliciten;	X	Sistema Informático / Módulo Reportes Financieros	Artículo 70, fracción I	
69. Cancelar la documentación comprobatoria del egreso con la leyenda "Operado" o como se establezca en las disposiciones locales, identificándose con el nombre del fondo de aportaciones, programa o convenio respectivo;	X	Sistema Informático / Módulo Reportes Financieros	Artículo 70, fracción II	
70. Realizar en términos de la normativa que emita el consejo, el registro contable, presupuestario y patrimonial de las operaciones realizadas con los recursos federales conforme a los momentos contables y clasificaciones de programas y fuentes de financiamiento;	X	Sistema Informático / Módulo Reportes Financieros	Artículo 70, fracción III	
71. Dentro del registro contable a que se refiere la fracción anterior, concentrar en un solo apartado todas las obligaciones de garantía o pago causante de deuda pública u otros pasivos de cualquier naturaleza, con contrapartes, proveedores, contratistas y acreedores, incluyendo la disposición de bienes o expectativa de derechos sobre éstos, contraídos directamente o a través de cualquier instrumento jurídico considerado o no dentro de la estructura orgánica de la administración pública correspondiente, y la celebración de actos jurídicos análogos a los anteriores y, sin perjuicio de que dichas obligaciones tengan como propósito canje o refinanciamiento de otras o de que sea considerado o no como deuda pública en los ordenamientos aplicables, y	X	Sistema Informático / Módulo Reportes Financieros	Artículo 70, fracción IV	
72. Coadyuvar con la fiscalización de las cuentas públicas, conforme a lo establecido en el artículo 49, fracciones III y IV, de la Ley de Coordinación Fiscal y demás disposiciones aplicables. Para ello, las instancias fiscalizadoras competentes verificarán que los recursos federales que reciben las entidades federativas, los municipios y las demarcaciones territoriales del Distrito Federal, se ejerzan conforme a los calendarios previstos y de acuerdo con las disposiciones aplicables del ámbito federal y local.	X	Sistema Informático / Módulo Reportes Financieros	Artículo 70, fracción V	
73. Informar de forma pormenorizada el avance físico de las obras y acciones respectivas y, en su caso, la diferencia entre el monto de los recursos transferidos y aquéllos erogados, así como las evaluaciones realizadas.	X	Sistema Informático / Módulo Reportes Financieros	Artículo 71	
Obligaciones sobre ejercicio y destino de los recursos federales transferidos		Sistema Informático / Módulo Reportes Financieros	Artículo 72, fracción I, II, III y IV	

MUNICIPIOS CON MAS DE VEINTICINCO MIL HABITANTES
 GUÍA DE CUMPLIMIENTO DE LA LGCG Y LOS DOCUMENTOS EMITIDOS POR EL CONAC

OBLIGACIONES PREVISTAS EN LA LEY Y SU REFORMA	Implementación		Artículos de la LGCG	Comentarios
	SI MECANISMO DE VERIFICACIÓN	NO FECHA ESTIMADA DE CUMPLIMIENTO		
74. Grado de avance en el ejercicio de los recursos federales transferidos;	X		Artículo 72, fracción I	
75. Recursos aplicados conforme a reglas de operación y, en el caso de recursos locales, a las demás disposiciones aplicables;	X		Artículo 72, fracción II	
76. Proyectos, metas y resultados obtenidos con los recursos aplicados, y	X		Artículo 72, fracción III	
77. La demás información a que se refiere este Capítulo.	X		Artículo 72, fracción IV	
78. Programas para que los pagos se hagan directamente en forma electrónica, mediante abono en cuenta de los beneficiarios	X		Artículo 67	
79. Información sobre la aplicación de los recursos de FAIS	X		Artículo 75	
80. Publicar en sus páginas de Internet a más tardar el último día hábil de abril su programa anual de evaluaciones, así como las metodologías e indicadores de desempeño.	X		artículo 79	
81. Publicar a más tardar a los 30 días posteriores a la conclusión de las evaluaciones, los resultados de las mismas e informar sobre las personas que realizaron dichas evaluaciones.	X		artículo 79, párrafo segundo	

El C. P. JOSE RICARDO VALADEZ LOPEZ, SECRETARÍO DE TESORERÍA, FINANZAS Y ADMINISTRACIÓN MUNICIPAL del municipio de GARCÍA, Nuevo León (en adelante el Ente Público), manifiesto bajo protesta de decir verdad, que los datos que se asientan en la presente Guía de Cumplimiento que se complementa en el marco del proceso de fiscalización de la Cuenta Pública 2019 del Ente Público, reflejan el avance de éste al 31 de diciembre de 2019, en el proceso de implementación de la armonización contable que dispone la Ley de Contabilidad Gubernamental y la normativa emitida por el Consejo Nacional de Armonización Contable (CONAC).

GARCÍA, Nuevo León a 26 de MARZO de 2020.

"Por el Ente Público"
 Complementa Guía de Cumplimiento


 C. P. JOSE RICARDO VALADEZ LOPEZ

Secretario de Tesorería, Finanzas y Administración Municipal

MUNICIPIOS CON MAS DE VEINTICINCO MIL HABITANTES
GUÍA DE CUMPLIMIENTO DE LA LGCG Y LOS DOCUMENTOS EMITIDOS POR EL CONAC

AVANCE EN LAS OBLIGACIONES CUYOS PLAZOS FUERON AJUSTADOS POR CONAC	Implementación		Artículos de la LGCG	Comentarios
	SI	NO		
	MECANISMO DE VERIFICACIÓN	FECHA ESTIMADA DE CUMPLIMIENTO		
Guía para el cumplimiento de nuevos plazos del Acuerdo 1 de CONAC (reunión 03/05/2013)				
Alcances del Acuerdo 1 aprobado por el Consejo Nacional de Armonización Contable, en reunión del 3 de mayo de 2013 y publicado el 16 de mayo de 2013. (Precisiones) D.O.F. del 8 de agosto de 2013.				
Integración automática del ejercicio presupuestario con la operación contable (plazo 30 de Junio de 2015)				
1. Realiza el registro automático y por única vez	X	Sistema Informático	artículos 16 y 40	
2. Se interrelaciona de manera automática los Clasificadores Presupuestarios y Lista de Cuentas)	X	Auxiliares de las Cuentas Contables y Matrices de conversión / Sistema Informático	artículo 19, fracción IV y 41	
Realizar los registros contables con base en las Reglas de Registro y Valoración del Patrimonio (plazo 31 de Diciembre de 2015)				
3. Tiene el inventario conciliado con el registro contable	X	Auxiliares de las subcuentas - inventarios físico / Conciliación entre registro contable e inventario físico	artículos 23 y 27, párrafo primero	
4. Los bienes inmuebles se registran como mínimo a valor catastral	X	Auxiliares de las subcuentas / Cuentas Contables del Plan de Cuentas del rubro 1.2.3, con valores como mínimo los valores catastrales emitidos por autoridad competente.	artículos 23 y 27, párrafo primero	
Generación en tiempo real de estados financieros (plazo 30 de Junio de 2015)				
5. Los procesos administrativos o subsistemas que operan en tiempo real son los que permitirán la emisión periódica (mes, trimestre, anual, etc.) de los estados financieros.	X	Sistema Informático / Módulo Reportes Financieros	artículo 19, fracción V, VI y Sexto Transitorio, alcances del acuerdo 1 D.O.F. 08/AgT/2013	
Emisión de Cuentas Públicas en los términos acordados por el Consejo (para la correspondiente a 2015)				
6. El contenido de la Cuenta Pública de las Entidades Federativas, contiene como mínimo la información contable, presupuestaria y programática siguiente:				
Información Financiera Gubernamental	X	Cuenta Pública	artículo 55, con relación al artículo 48	
Información Presupuestaria	X	Cuenta Pública	artículo 55, con relación al artículo 48	
Estado analítico del ejercicio del presupuesto de egresos	X	Cuenta Pública	artículo 55, con relación al artículo 48	

MUNICIPIOS CON MAS DE VEINTICINCO MIL HABITANTES
GUÍA DE CUMPLIMIENTO DE LA LGCG Y LOS DOCUMENTOS EMITIDOS POR EL CONAC

AVANCE EN LAS OBLIGACIONES CUYOS PLAZOS FUERON AJUSTADOS POR CONAC	Implementación		Artículos de la LGCG	Comentarios
	SI	NO		
Programática	X	Cuenta Pública	artículo 55, con relación al artículo 48	
Información programática, con la desagregación siguiente:		Cuenta Pública	artículo 55, con relación al artículo 48	
Gasto por categoría programática	X	Cuenta Pública	artículo 55, con relación al artículo 48	
Programas y proyectos de inversión	X	Cuenta Pública	artículo 55, con relación al artículo 48	
Indicadores de resultados	X	Cuenta Pública	artículo 55, con relación al artículo 48	

El C. P. JOSE RICARDO VALADEZ LOPEZ, SECRETARIO DE TESORERIA, FINANZAS Y ADMINISTRACION MUNICIPAL del municipio de GARCIA, Nuevo León (en adelante el Ente Público), manifiesto bajo protesta de decir verdad, que los datos que se asientan en la presente Guía de Cumplimiento que se complementa en el marco del proceso de fiscalización de la Cuenta Pública 2019 del Ente Público, reflejan el avance de éste al 31 de diciembre de 2019, en el proceso de implementación de la armonización contable que dispone la Ley de Contabilidad Gubernamental y la normativa emitida por el Consejo Nacional de Armonización Contable (CONAC).

GARCIA, Nuevo León a 26 de MARZO de 2020.

"por el Ente Público"

Complementa Guía de Cumplimiento



C.P. JOSE RICARDO VALADEZ LOPEZ

Secretario de Tesorería, Finanzas y Administración Municipal

GARCIA, NUEVO LEON
Guía de Cumplimiento de la Ley de Disciplina Financiera de las Entidades Federativas y Municipios
 Del 1 de enero al 31 de diciembre de 2019

Indicadores de Observancia (c)	Implementación		Resultado		Fundamento (h)	Comentarios (i)
	SI	NO	Monto o valor (f)	Unidad (pesos/porcentaje) (g)		
	Mecanismo de Verificación (d)	Fecha estimada de cumplimiento (e)				
INDICADORES PRESUPUESTARIOS						
A. INDICADORES CUANTITATIVOS						
1 Balance Presupuestario Sostenible (j)						
a. Propuesto	x	Iniciativa de Ley de Ingresos y Proyecto de Presupuesto de Egresos		780,791,231.00	pesos	Art. 6 y 19 de la LDF
b. Aprobado	x	Ley de Ingresos y Presupuesto de Egresos		780,791,231.00	pesos	Art. 6 y 19 de la LDF
c. Ejercido	x	Cuenta Pública / Formato 4 LDF		1,071,986,754.00	pesos	Art. 6 y 19 de la LDF
2 Balance Presupuestario de Recursos Disponibles Sostenible (k)						
a. Propuesto	x	Iniciativa de Ley de Ingresos y Proyecto de Presupuesto de Egresos		437,115,019.00	pesos	Art. 6 y 19 de la LDF
b. Aprobado	x	Ley de Ingresos y Presupuesto de Egresos		437,115,019.00	pesos	Art. 6 y 19 de la LDF
c. Ejercido	x	Cuenta Pública / Formato 4 LDF		587,484,016.00	pesos	Art. 6 y 19 de la LDF
3 Financiamiento Neto dentro del Techo de Financiamiento Neto (l)						
a. Propuesto	x	Iniciativa de Ley de Ingresos		787,527,355.00	pesos	Art. 6, 19 y 46 de la LDF
b. Aprobado	x	Ley de Ingresos		787,527,355.00	pesos	Art. 6, 19 y 46 de la LDF
c. Ejercido	x	Cuenta Pública / Formato 4 LDF		808,447,423.00	pesos	Art. 6, 19 y 46 de la LDF
4 Recursos destinados a la atención de desastres naturales						
a. Asignación al fideicomiso para desastres naturales (m)						
a.1 Aprobado		Reporte Trim. Formato 6 a)		-	pesos	Art. 9 de la LDF
a.2 Pagado		Cuenta Pública / Formato 6 a)		-	pesos	Art. 9 de la LDF
b. Aportación promedio realizada por la Entidad Federativa durante los 5 ejercicios previos, para infraestructura dañada por desastres naturales (n)						
		Autorizaciones de recursos aprobados por el FONDEN		-	pesos	Art. 9 de la LDF
c. Saldo del fideicomiso para desastres naturales (o)						
		Cuenta Pública / Auxiliar de Cuentas		-	pesos	Art. 9 de la LDF
d. Costo promedio de los últimos 5 ejercicios de la reconstrucción de infraestructura dañada por desastres naturales (p)						
		Autorizaciones de recursos aprobados por el FONDEN		-	pesos	Art. 9 de la LDF
5 Techo para servicios personales (q)						
a. Asignación en el Presupuesto de Egresos	x	Reporte Trim. Formato 6 d)		374,469,386.00	pesos	Art. 10 y 21 de la LDF
b. Ejercido	x	Reporte Trim. Formato 6 d)		353,108,294.00	pesos	Art. 13 fracc. V y 21 de la LDF
6 Previsiones de gasto para compromisos de pago derivados de APPs (r)						
a. Asignación en el Presupuesto de Egresos		Presupuesto de Egresos		-	pesos	Art. 11 y 21 de la LDF
7 Techo de ADEFAS para el ejercicio fiscal (s)						
a. Propuesto		Proyecto de Presupuesto de Egresos		-	pesos	Art. 12 y 20 de la LDF
b. Aprobado		Reporte Trim. Formato 6 a)		-	pesos	Art. 12 y 20 de la LDF
c. Ejercido		Cuenta Pública / Formato 6 a)		-	pesos	Art. 12 y 20 de la LDF
B. INDICADORES CUALITATIVOS						
1 Iniciativa de Ley de Ingresos y Proyecto de Presupuesto de Egresos						
a. Objetivos anuales, estrategias y metas para el ejercicio fiscal (t)		Iniciativa de Ley de Ingresos y Proyecto de Presupuesto de Egresos				Art. 5 y 18 de la LDF
b. Proyecciones de ejercicios posteriores (u)		Iniciativa de Ley de Ingresos y Proyecto de Presupuesto de Egresos / Formatos 7 a) y b)				Art. 5 y 18 de la LDF
c. Descripción de riesgos relevantes y propuestas de acción para enfrentarlos (v)		Iniciativa de Ley de Ingresos y Proyecto de Presupuesto de Egresos				Art. 5 y 18 de la LDF
d. Resultados de ejercicios fiscales anteriores y el ejercicio fiscal en cuestión (w)		Iniciativa de Ley de Ingresos y Proyecto de Presupuesto de Egresos / Formatos 7 c) y d)				Art. 5 y 18 de la LDF
e. Estudio actuarial de las pensiones de sus trabajadores (x)		Proyecto de Presupuesto de Egresos / Formato 8				Art. 5 y 18 de la LDF
2 Balance Presupuestario de Recursos Disponibles, en caso de ser negativo						
a. Razones excepcionales que justifican el Balance Presupuestario de Recursos Disponibles negativo (y)		Iniciativa de Ley de Ingresos o Proyecto de Presupuesto de Egresos				Art. 6 y 19 de la LDF
b. Fuente de recursos para cubrir el Balance Presupuestario de Recursos Disponibles negativo (z)		Iniciativa de Ley de Ingresos o Proyecto de Presupuesto de Egresos				Art. 6 y 19 de la LDF
c. Número de ejercicios fiscales y acciones necesarias para cubrir el Balance Presupuestario de Recursos Disponibles negativo (aa)		Iniciativa de Ley de Ingresos o Proyecto de Presupuesto de Egresos				Art. 6 y 19 de la LDF
d. Informes Trimestrales sobre el avance de las acciones para recuperar el Balance Presupuestario de Recursos Disponibles (bb)		Reporte Trim. y Cuenta Pública				Art. 6 y 19 de la LDF
3 0						
a. Remuneraciones de los servidores públicos (cc)		Proyecto de Presupuesto				Art. 10 y 21 de la LDF
b. Provisiones salariales y económicas para cubrir incrementos salariales, creación de plazas y otros (dd)		Proyecto de Presupuesto				Art. 10 y 21 de la LDF
INDICADORES DEL EJERCICIO PRESUPUESTARIO						
A. INDICADORES CUANTITATIVOS						
1 Ingresos Excedentes derivados de Ingresos de Libre Disposición						
a. Monto de Ingresos Excedentes derivados de ILD (ee)		Cuenta Pública / Formato 5		-	pesos	Art. 14 y 21 de la LDF
b. Monto de Ingresos Excedentes derivados de ILD destinados al fin del A.14, fracción I de la LDF (ff)		Cuenta Pública		-	pesos	Art. 14 y 21 de la LDF
c. Monto de Ingresos Excedentes derivados de ILD destinados al fin del A.14, fracción II, a) de la LDF (gg)		Cuenta Pública		-	pesos	Art. 14 y 21 de la LDF
d. Monto de Ingresos Excedentes derivados de ILD destinados al fin del A.14, fracción II, b) de la LDF (hh)		Cuenta Pública		-	pesos	Art. 14 y 21 de la LDF
e. Monto de Ingresos Excedentes derivados de ILD destinados al fin del artículo noveno transitorio de la LDF (ii)				-	pesos	Art. Noveno Transitorio de la LDF

GARCIA, NUEVO LEON
Guía de Cumplimiento de la Ley de Disciplina Financiera de las Entidades Federativas y Municipios
 Del 1 de enero al 31 de diciembre de 2019

Indicadores de Observancia (c)	Implementación		Resultado		Fundamento (h)	Comentarios (i)
	SI	NO	Monto o valor (f)	Unidad (pesos/porcentaje) (g)		
	Mecanismo de Verificación (d)	Fecha estimada de cumplimiento (e)				
INDICADORES PREBUPUESTARIOS						
B. INDICADORES CUALITATIVOS						
1	Análisis Costo-Beneficio para programas o proyectos de inversión mayores a 10 millones de UDIS (ij)	Página de internet de la Secretaría de Finanzas o Tesorería Municipal				Art. 13 fracc. III y 21 de la LDF No Aplica
2	Análisis de conveniencia y análisis de transferencia de riesgos de los proyectos APPs (jk)	Página de internet de la Secretaría de Finanzas o Tesorería Municipal				Art. 13 fracc. III y 21 de la LDF No Aplica
3	Identificación de población objetivo, destino y temporalidad de subtelos (ll)	Página de internet de la Secretaría de Finanzas o Tesorería Municipal				Art. 13 fracc. VII y 21 de la LDF No Aplica
INDICADORES DE DEUDA PÚBLICA						
A. INDICADORES CUANTITATIVOS						
1	Obligaciones a Corto Plazo					
a.	Límite de Obligaciones a Corto Plazo (mm)		0	pesos		Art. 30 fracc. I de la LDF
b.	Obligaciones a Corto Plazo (nn)		0	pesos		Art. 30 fracc. I de la LDF



C. JOSÉ RICARDO VALADEZ LÓPEZ
TESORERO MUNICIPAL

Cuenta Pública 2019
MUNICIPIO DE GARCIA NUEVO LEON
Informe de Pasivos Contingentes
Del 1 de Enero al 31 de Diciembre de 2019
(Pesos)

"En cumplimiento a lo dispuesto en los artículos 46, fracción I, inciso d, y 52 de la Ley General de Contabilidad Gubernamental, y de conformidad con lo establecido en el capítulo VII, numeral III, inciso g) del Manual de Contabilidad Gubernamental emitido por el CONAC, el ente público informa lo siguiente:"

Cuenta	Concepto	Importe
TOTAL		


Bajo protesta de decir verdad declaramos que los Estados Financieros y sus Notas son razonablemente correctos y responsabilidad del emisor



C. CARLOS ALBERTO GUEVARA GARZA
PRESIDENTE MUNICIPAL



C. JOSÉ RICARDO VALADEZ LÓPEZ
TESORERO MUNICIPAL



C. FABIOLA NOHEMÍ MARTÍNEZ DOMÍNGUEZ
SÍNDICO PRIMERA